

# RELATÓRIO DE GESTÃO

CAU/CE 2023



**CAU/CE** Conselho de Arquitetura  
e Urbanismo do Ceará

# SUMÁRIO

<b>Mensagem do Presidente</b> .....	<b>3</b>	3.6 Ética Profissional .....	83
<b>1. Visão Geral Organizacional e Ambiente Externo</b> .....	<b>4</b>	3.7 Exercício Profissional .....	84
1.1 Identidade Organizacional .....	5	3.8 Ensino e Formação.....	85
1.2 Estrutura Organizacional .....	6	3.9 Interiorização .....	95
1.3 Organograma .....	7	3.10 Cau na Estrada.....	96
1.4 Conselho .....	9	3.11 Assistência Técnica em Habitação de Interesse Social (ATHIS) .....	98
1.5 Comissões Ordinárias, Especial e Temporária do CAU/CE ...	13	3.12 Diálogos Institucionais.....	114
1.6 Modelo de Negócio .....	20	3.13 Eventos Promovidos pelo CAU/CE .....	115
1.7 Cenário Externo .....	21	3.14 Apoio Institucional.....	121
<b>2. Governança, Estratégia e Alocação de Recursos</b> .....	<b>22</b>	<b>4. Alocação de Recursos e Áreas Especiais da Gestão</b> .....	<b>124</b>
2.1 Estrutura de Governança .....	23	4.1 Gestão de Pessoas .....	125
2.2 Riscos, Oportunidade e Perspectivas .....	25	4.2 Gestão Orçamentária e Financeira.....	129
2.3 Planejamento Estratégico.....	26	4.3 Gestão de Licitações e Contratos .....	135
2.4 Mapa Estratégico e Alocação de Recursos .....	27	4.4 Gestão Patrimonial e Infraestrutura.....	139
2.5 Alocação de Recursos e iniciativas estratégicas .....	28	4.5 Gestão de Custos .....	140
2.6 Cadeia de Valor.....	29	<b>5. Informações Orçamentárias Financeiras e Contábeis</b> .....	<b>141</b>
<b>3. Resultados e Desempenho da Gestão</b> .....	<b>30</b>	5.1 Balanço Patrimonial .....	142
3.1 Objetivos Estruturais .....	31	5.2 Balanço Orçamentário .....	143
3.2 Fiscalização .....	32	5.3 Balanço Financeiro.....	145
3.3 Atendimento .....	47	5.4 Demonstração dos Fluxos de Caixa.....	146
3.4 Comunicação .....	72	5.5 Demonstração das Variações Patrimoniais .....	147
3.5 Acordos e Parcerias.....	81	5.6 Notas Explicativas às Demonstrações Contábeis .....	148



Os contratos e convênios firmados pelo CAU/CE foram revisados, tendo em vista que muitos estavam se encerrando, e novos foram realizados. Na oportunidade, buscamos garantir um processo transparente e com melhor custo-benefício dos recursos financeiros que foram planejados ainda no ano de 2020.

No que tange aos interesses de profissionais, em 2021, implementamos estratégias para um maior diálogo sobre arquitetura de interiores e educação continuada. Buscamos promover, participar, apoiar e divulgar debates que tratassem de capacitações profissionais, como por exemplo: gerenciamento e finanças de escritório. Nesse contexto, conforme dados do SICCAU e do IGEO, destaco alguns dados:

Aumento de 35,7% no número de Registros de Responsabilidade Técnica (RRT) gerados no estado do Ceará, em 2021, que corresponde a quantidade de 15.497 RRT. Aumento em 14,4% no número de arquitetos(as) registrados(as), em 2021, com o ingresso de 561 novos(as) profissionais. .

Nossa atuação em conjunto com o CAU/BR também foi representada pela conselheira Sandy Araújo, presente em reunião para tratar do II Ciclo de Debates - Mulheres na Arquitetura. Outro evento realizado em 2021 que teve participação de palestrantes nacionais e com transmissão ao vivo pelo YouTube do CAU/CE, foi o “Ciclo de Debates: cidade, arquitetura e negritude”, em celebração ao Dia da Consciência Negra.

Para finalizar, em nossas atividades do dia a dia, permanecemos atentos e atuantes para a valorização da Arquitetura e Urbanismo, para a qualificação profissional e para a construção de diálogos em prol de uma cidade menos desigual.

**Falta atualizar a mensagem**

# MENSAGEM DO PRESIDENTE

**Lucas Rozzoline**  
Presidente do CAU/CE (2021-2023)



# 1. VISÃO GERAL ORGANIZACIONAL E AMBIENTE EXTERNO

## 1.1 Identidade Organizacional

O Conselho de Arquitetura e Urbanismo do Ceará (CAU/CE) é uma autarquia federal, com jurisdição estadual, vinculada ao Conselho de Arquitetura e Urbanismo do Brasil (CAU/BR) e aos Conselhos de Arquitetura e Urbanismo dos Estados e do Distrito Federal (CAU/UF), também criados no bojo da Lei nº 12.378, de 31 de dezembro de 2010.

Além da prerrogativa legal expressa no § 1º do Art. 24º da Lei 12.378/2010, o CAU/CE incorporou aos seus propósitos contribuir para o debate dos problemas arquitetônicos e urbanísticos do estado e a sua pronta elucidação e resolução.

Instalado em Fortaleza em 14 de dezembro de 2012 e representando o conjunto de profissionais de Arquitetura e Urbanismo do estado, o CAU/CE tem sua atenção voltada à discussão sobre a cidade e o território; à formação e capacitação continuada dos(as) profissionais de Arquitetura e urbanismo; e à ampliação da atuação dos(as) arquitetos(as) e urbanistas no que tange à responsabilidade quanto à obra construída e ao reconhecimento e à premiação das boas práticas profissionais.

### Missão

Promover a Arquitetura e Urbanismo para todos.

### Visão

Ser reconhecido como referência na defesa e fomento das boas práticas da Arquitetura e Urbanismo.

### Valores

- Ética e transparência
- Excelência organizacional
- Comprometimento com a inovação
- Unicidade e integração
- Democratização da informação e conhecimento
- Interlocução da Arquitetura e Urbanismo na sociedade

### CAU/CE

Rua do Rosário, 77, Edifício Comandante Vital Rolim, sala 703, Centro. Fortaleza, Ceará - CNPJ: 14.929.252/0001-04  
Autarquia Federal – Natureza Jurídica - Código CNAE: 110-4  
Telefone: 85 3055-6440  
[www.cauce.gov.br](http://www.cauce.gov.br)

### Gestão 2021-2023

Presidente – **Lucas Ribeiro Rozzoline Muniz**  
[presidente@cauce.gov.br](mailto:presidente@cauce.gov.br)  
Coordenador COPAF – **Rafaella Vasconcelos Albuquerque**  
Gerente Geral – **Guilherme Albuquerque Vila Nova Maia**  
[gerenciageral@cauce.org.br](mailto:gerenciageral@cauce.org.br)

## 1.2 Estrutura Organizacional

A estrutura do CAU/CE está disposta no seu regimento interno\*, aprovado em 03 de setembro de 2022, o qual trata da organização e funcionamento da entidade e aprova o organograma em vigor.

### Órgãos Deliberativos

- a) Plenário;
- b) Presidência;
- c) Conselho Diretor;
- d) Comissões Permanentes

### Comissões Ordinárias

- Comissão de Ensino e formação (CEF/CE)
- Comissão de Ética e Disciplina (CED/CE)
- Comissão de Exercício Profissional (CEP/CE)
- Comissão de Organização, Planejamento, Administração e Finanças (COPAF/CE)

### Comissões Especiais

Comissão de Política Urbana e Meio Ambiente (CPUA/CE)

### Comissões Permanentes

Comissão Permanente de Avaliação de Documentos (CPAD)

### Órgãos Consultivos

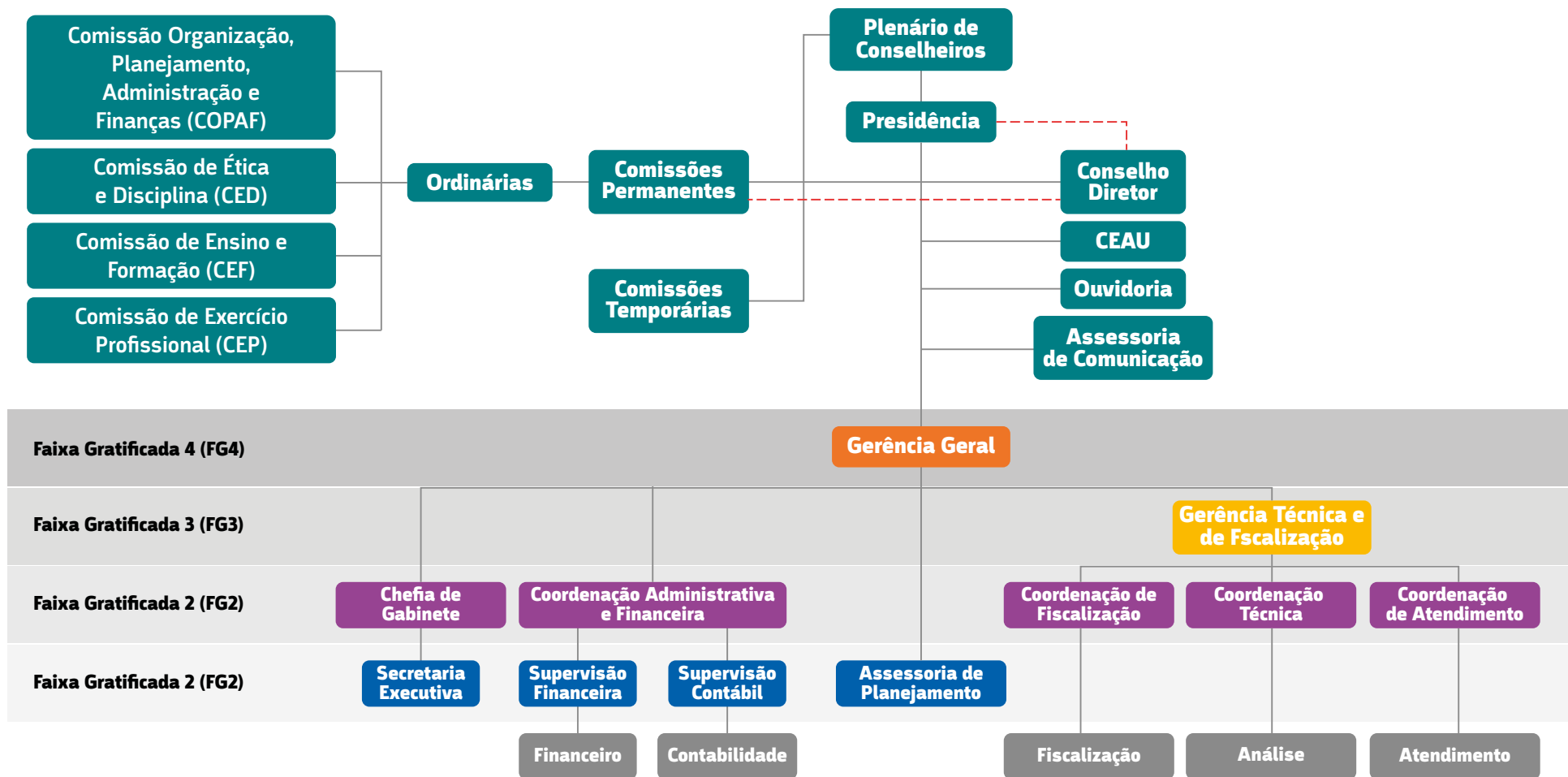
- a) Colegiado das Entidades Estaduais de Arquitetos e Urbanistas do CAU/CE (CEAU/CE);
- b) Comissões Temporárias;
- c) Grupos de Trabalho:
  - Grupo de Trabalho da Modelagem da Informação da Construção (BIM)
  - Grupo de Trabalho de Representantes do Conselho
  - Grupo de Trabalho sobre as condições de exercício profissional das mulheres na Arquitetura e Urbanismo no Ceará

## 1.3 Organograma

Conforme o Regimento Interno, o CAU/CE está estruturado em núcleos organizacionais responsáveis pelas atividades administrativas, financeiras, técnicas, jurídicas e de comunicação. O técnico, de fiscalização, administrativo e financeiro, gabinete e a secretária executiva estão subordinados à gerência geral, que é responsável pela coordenação das diferentes competências realizadas por cada núcleo bem como pelo controle de seus resultados. Diretamente à presidência, estão ligadas a assessoria de comunicação, a ouvidoria e as comissões especiais e temporárias.

Na página a seguir, é reproduzido o organograma atualmente em vigor no âmbito do CAU/CE.





Fonte: CAU/CE



## 1.4 Conselho

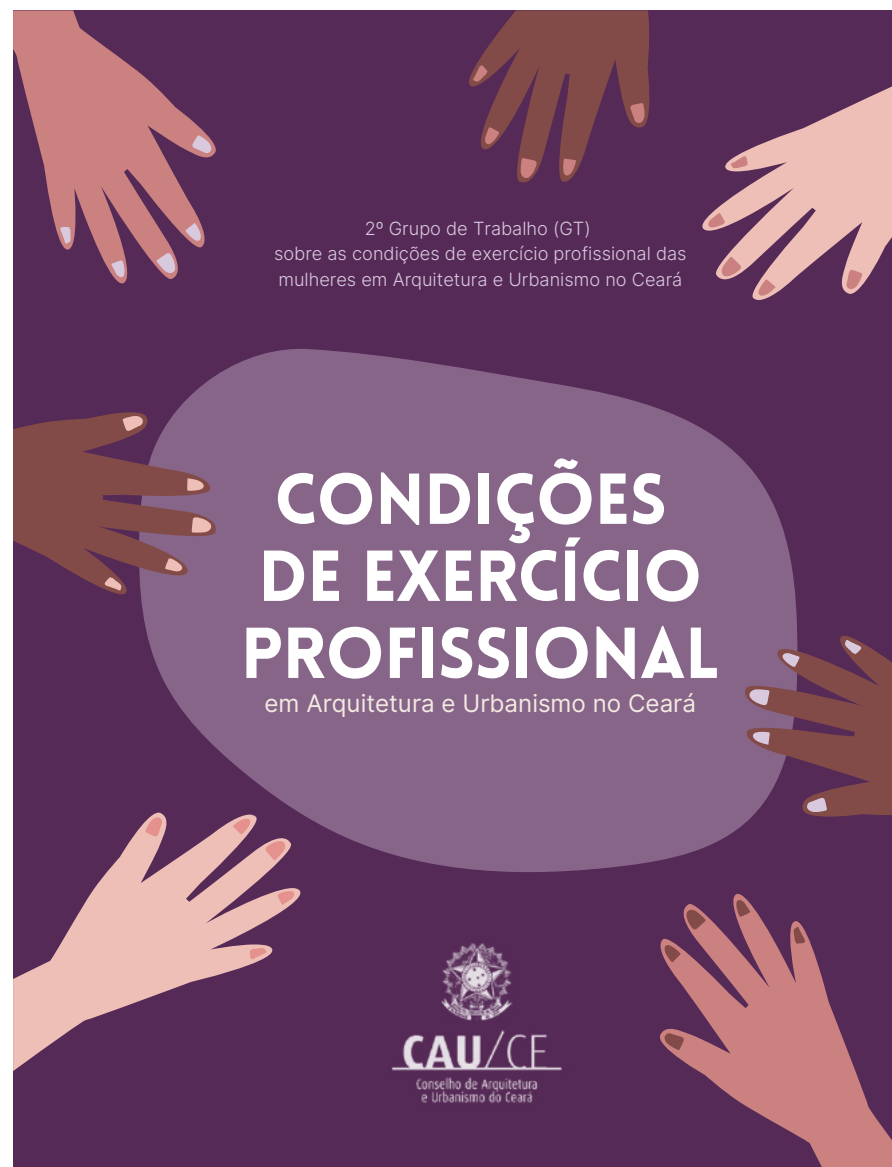
Conforme previsto em seu Regimento Interno, o CAU/CE conta com os seguintes órgãos deliberativos: plenário, conselho diretor e comissões ordinárias e especial. As comissões ordinárias são as seguintes: Comissão de Ensino e Formação (CEF/CE); Comissão de Ética e Disciplina (CED/CE); Comissão de Exercício Profissional (CEP/CE); e Comissão de Organização, Planejamento, Administração e Finanças (COPAF/CE). Há, além dessas, uma comissão especial: Comissão de Política Urbana e Ambiental (CPUA/CE).

Em 2023 o Conselho instituiu, através da Portaria CAU/CE nº 005/2023, de 30 de janeiro de 2023, o Grupo de Trabalho de Representantes do CAU/CE, com o objetivo de reunir profissionais arquitetos, arquitetas e urbanistas para participarem, como representantes do Conselho, em reuniões, fóruns, núcleos gestores e demais eventos correlatos a arquitetura e urbanismo, seja no âmbito estadual ou municipal. Como forma de integrar mais profissionais em instâncias de participação social, o GT teve a função de dialogar com o poder público e sociedade civil, a fim de auxiliar em melhorias e avanços para a atividade de arquitetura e urbanismo, em especial para profissionais com atuação no interior do estado do Ceará.

No mesmo ano, foi encerrado o Grupo de Trabalho “As condições de exercício profissional das mulheres na Arquitetura e Urbanismo do Ceará”, que diagnosticou as condições de atuação das arquitetas e urbanistas no seu ambiente de exercício profissional no estado do Ceará e serviu para subsidiar ações de equidade de gênero no âmbito da jurisdição do CAU/CE.

Plenário, conselho diretor e comissões têm suas funções e competências definidas no regimento interno e deliberam nos assuntos pertinentes às matérias para as quais foram constituídos.

A seguir, são indicadas as composições do Conselho Diretor, Comissões Ordinárias, Comissão Especial e CEAU/CE para o exercício de 2023.



## Conclusão

A partir dos resultados apresentados acima, percebe-se que a maioria dos participantes tem até 40 anos, com o alcance da pesquisa no estado tendo maior abrangência entre o público de 20 a 29 anos.

Tal fato dificulta a compreensão da situação do quadro geral de profissionais no estado, porém permite perceber um aumento da diversidade de gênero e raça, de proveniência de curso de graduação e cidades de atuação desses profissionais.

Observa-se que a renda dos profissionais de arquitetura e urbanismo no estado pode ser considerada, em sua maioria, abaixo do piso salarial, com 40% dos participantes recebendo até 3.000 reais como remuneração.

No que diz respeito à área de atuação, há uma concentração de profissionais atuando em projetos de arquitetura de interiores e de edificações de pequeno porte, seguidos por planejamento urbano/urbanismo e área acadêmica.

A maior parte dos profissionais respondentes atua em Fortaleza, o que demonstra ainda haver uma grande concentração de arquitetos e urbanistas na cidade. Para além da concentração de profissionais na capital, um ponto importante a se observar é a quantidade de respondentes que afirmam atuar na Região do Cariri, Sobral e Sertão Central, o que denota uma ampliação de cidades onde os arquitetos e urbanistas têm atuado.

Os dados sobre assédio e discriminação no ambiente de trabalho demonstram que a maioria afirma não ter sofrido assédio. Porém, dentre os que responderam afirmativamente, verifica-se que a grande maioria das respostas se concentra em assédio moral, seguido de discriminação de gênero, idade e assédio sexual. Essa é uma categoria de difícil análise, pois as categorias de discriminação se cruzam sendo muitas vezes impossíveis de serem dissociadas.

As questões sobre raça e gênero também foram abordadas na pesquisa e, com as respostas obtidas, verifica-se que há um aumento de percepção sobre desigualdade de oportunidades no que diz respeito aos dois aspectos. Porém ao serem demandados a citar obras de arquitetas e urbanistas cearenses, percebe-se que apenas uma pequena parte dos participantes da pesquisa respondeu, o que demonstra a pouca projeção que profissionais do gênero feminino atingem no estado.

No tocante às ações do CAU/CE, verifica-se uma maior demanda no que diz respeito ao direito à cidade e moradia adequada, seguida por temas como acessibilidade e desenho universal; patrimônio histórico e meio ambiente e paisagem. A quantidade de menções frequentes nas respostas abertas sobre ações de fiscalização e valorização profissional demonstram uma maior necessidade de ampliação do alcance do Conselho no estado.

Por fim, deixamos como encaminhamento o estudo para a inclusão de dados como raça e gênero em um recadastramento de profissionais ativos no estado, bem como a necessidade de realização de pesquisas periódicas sobre o perfil dos profissionais de Arquitetura e Urbanismo, o qual tende a apresentar mais mudanças, uma vez que o número de cursos de graduação cresceu no estado nos últimos anos.

Observa-se, também, a necessidade de mais ações na política interna do Conselho no que diz respeito ao exercício e valorização profissional tendo como objetivo a mitigação dos problemas apontados neste relatório.

## Conselheiros Estaduais



**Titular:**  
**Lucas Ribeiro Rozzoline Muniz**  
Presidente do CAU/CE



**Suplente:**  
**Cintia de Menezes Lins**



**Titular:**  
**Henrique Alves da Silva**



**Suplente:**  
**Germana Pinheiro Câmara**



**Titular:**  
**Brenda Rolim Chaves**  
1ª Vice-presidente do CAU/CE



**Titular:**  
**Denise Sá Barreto Seoane**



**Suplente:**  
**Sandy Araújo Sousa**



**Titular:**  
**Francisco Edilson Ponte Aragão**



**Suplente:**  
**Fernanda Girão Lopes**



**Titular:**  
**Lucilla Maia Santos Rocha**  
2ª Vice-presidente do CAU/CE



**Suplente:**  
**Mayara Lima de Carvalho**



**Titular:**  
**Tíciana Nóbrega Sanford**



**Titular:**  
**Renato Oliveira Silva**



**Titular:**  
**Rafaella Vasconcelos Albuquerque**



**Suplente:**  
**Juliana Feitosa Holanda Queiroz**



**Titular:**  
**Rafael Soares Eduardo**



**Suplente:**  
**Francisco Wares Bezerra Junior**

## Conselheiros Estaduais que Renunciaram ao Cargo

Ney Fonseca Barroso Filho\*

Manoel Rômulo da Silva Filho\*

Mário Antônio da Silva Guerra Roque\*

\* conselheiros(as) que renunciaram ao cargo em 2021

## Conselheiros Federais



**Titular:**  
**Cláudia Sales de Alcântara**



**Suplente:**  
**Marcio Rodrigo Coelho  
de Carvalho**

# Conselho Diretor

O Conselho Diretor tem por finalidade fortalecer a relação entre o presidente e o Plenário, estabelecendo a integração com as comissões e auxiliando-o nos atos relativos ao exercício da Presidência. É composto pelo presidente e pelos(as) coordenadores(as) das comissões ordinárias do CAU/CE.



**Lucas Ribeiro Rozzoline Muniz**

Presidente



**Rafaella Vasconcelos Albuquerque**

Coordenadora da COPAF/CE



**Denise Sá Barreto Seoane**

Coordenadora da CED/CE



**Rafael Soares Eduardo**

Coordenador da CEP/CE



**Henrique Alves da Silva**

Coordenador da CEF/CE

## 1.5 Comissões Ordinárias e Especial do CAU/CE

### Comissões Ordinárias

As comissões ordinárias terão por finalidade subsidiar o CAU/CE nas matérias de suas competências relacionadas à ética e disciplina, ao ensino e formação, ao exercício profissional, ao planejamento, à gestão financeira, organizacional e administrativa, para o cumprimento do art. 24 da Lei nº 12.378, de 31 de dezembro de 2010, e das competências definidas no Regimento Geral do CAU.

### COMISSÃO DE ENSINO E FORMAÇÃO (CEF)

Cumprir a finalidade de zelar pelo aperfeiçoamento da formação em Arquitetura e Urbanismo.



**Henrique Alves da Silva**  
Coordenador



**Germana Pinheiro Câmara**  
Suplente



**Denise Sá Barreto Seoane**  
Coordenadora Adjunta



**Francisco Edilson Ponte Aragão**  
Titular



**Fernanda Girão Lopes**  
Suplente

## COMISSÃO DE ÉTICA E DISCIPLINA (CED)

Cumprir a finalidade de zelar pela verificação e cumprimento dos artigos 17 a 23 da Lei nº 12.378, e do Código de Ética e Disciplina do Conselho de Arquitetura e Urbanismo do Brasil.



**Denise Sá Barreto Seoane**

Coordenadora




**Renato Oliveira Silva**

Coordenador Adjunto



**Rafaella Vasconcelos Albuquerque**

Titular



**Juliana Feitosa Holanda Queiroz**

Suplente

## COMISSÃO DE EXERCÍCIO PROFISSIONAL (CEP)

Cumpra a finalidade de zelar pela orientação e fiscalização do exercício da Arquitetura e Urbanismo.



**Rafael Soares Eduardo**  
Coordenador



**Francisco Wares Bezerra Júnior**  
Suplente



**Brenda Rolim Chaves**  
Coordenadora Adjunta



**Lucilla Maia Santos Rocha**  
Titular




**Mayara Lima de Carvalho**  
Suplente

## COMISSÃO DE ORGANIZAÇÃO, PLANEJAMENTO, ADMINISTRAÇÃO E FINANÇAS (COPAF)

Cumprir a finalidade de zelar pelo funcionamento do CAU/CE, em suas organizações e administrações, bem como pelo seu planejamento e pelo seu equilíbrio econômico, financeiro e contábil.



**Rafaella Vasconcelos Albuquerque**  
Coordenadora



**Juliana Feitosa Holanda Queiroz**  
Suplente



**Francisco Edilson Ponte Aragão**  
Coordenador Adjunto



**Fernanda Girão Lopes**  
Suplente



**Rafael Soares Eduardo**  
Titular



**Francisco Wares Bezerra Júnior**  
Suplente



## Comissões Especiais

As comissões especiais têm por finalidade subsidiar o CAU/CE nas matérias de suas competências, relacionadas ao aperfeiçoamento do exercício e valorização da Arquitetura e Urbanismo, cumprindo o art. 24 da Lei nº 12.378, de 31 de dezembro de 2010. As comissões especiais têm caráter permanente.

### COMISSÃO DE POLÍTICA URBANA E AMBIENTAL (CPUA)

Cumprir a finalidade de zelar pelo planejamento territorial, defender a participação dos arquitetos e urbanistas na gestão urbana e ambiental, e estimular a produção da Arquitetura e Urbanismo como política de Estado.



**Henrique Alves da Silva**  
Coordenador



**Germana Pinheiro Câmara**  
Suplente



**Lucilla Maia Santos Rocha**  
Coordenadora Adjunta



**Mayara Lima de Carvalho**  
Suplente



**Rafael Soares Eduardo**  
Titular



**Francisco Wares Bezerra Júnior**  
Suplente

## COMISSÃO PERMANENTE DE AVALIAÇÃO DE DOCUMENTOS (CPAD)

Instituída através da Portaria CAU/CE nº 023/2022, a Comissão Permanente de Avaliação de Documentos (CPAD) tem como objetivo assessorar os setores do CAU/CE na avaliação documental, visando o processo de eliminação de documentos que já atingiram o prazo de guarda, adequando-se à Portaria nº 398 do Ministério da Justiça e Segurança Pública/Arquivo Nacional, de 25 de novembro de 2019.



**Francisca Patrícia da Silva Aguiar**

Coordenadora



**Emanuely Pinheiro Damasceno**

Membro



**Raimundo Wagner  
Carvalho da Silva**

Coordenador adjunto



**Sarah Bastos de Macedo Carneiro**

Membro



**Fábio de Ataíde Botelho**

Membro



**Luis Claudio de Faria Vechio Lins**

Membro

## COMISSÃO ELEITORAL CAU/CE 2023



**David da Silva Pizol**

Coordenador



**Alexander de Souza Laranjeira**

Coordenador adjunto



**Tercina Maria Dias França**

Membro



**Maria Laryssa de  
Moraes Feitosa Pontes**

1ª Suplente



**Bruno Melo Braga**

2ª Suplente



**Fernanda Cláudia Lacerda Rocha**

3ª Suplente

### Comissão Eleitoral em números

- 14 reuniões ao total (3 ordinárias e 11 extraordinárias);
- 29 deliberações;
- 5 ofícios enviados;
- 20 denúncias recebidas no período de 25/09/2023 a 16/10/2023;
- Diplomação de 24 conselheiros e conselheiras para a gestão do triênio de 2024-2026;

# 1.6 Modelo de Negócio



Fonte: CAU/CE

## 1.7 Cenário Externo

O estado do Ceará possui, segundo o IBGE, uma população estimada de 9.240.580 habitantes, tornando-o o 8º estado mais populoso do país. Porém, quando se trata do número de arquitetos e urbanistas ativos, este valor o coloca na 11ª posição. Ainda assim, é notável o crescimento no registro de novos profissionais nos últimos 5 anos. Entre 2018 e 2022 o número de arquitetos no estado do Ceará subiu de 1.797 para 5.096. Isto se deve, principalmente, pelo surgimento de novos cursos de graduação no estado nos últimos anos. Neste mesmo período, o número de cursos presenciais subiu em 15%. Em se tratando de cursos à distância, este aumento foi de mais de 300%. Desta forma, o número total de cursos de arquitetura e urbanismo reconhecidos pelo MEC passou de 23, em 2018, para 34 em 2023.

No entanto, quando falamos da distribuição destes profissionais pelo estado, nos deparamos com um grande desequilíbrio: 71,84% dos arquitetos e urbanistas são domiciliados na capital (que, por sua vez, concentra apenas 29,26% da população do estado), enquanto somente 28,16% dos profissionais residem no interior do Ceará. Conforme dados do Sistema de Inteligência Geográfica do CAU/BR (IGEO)\*, apenas 54% dos municípios cearenses possuem arquitetos e urbanistas registrados. Isto se deve, principalmente, pela presença de um mercado econômico mais aquecido na capital, aliado à maior valorização do serviço do arquiteto e urbanista, bem como de uma maior concentração de Instituições de Ensino Superior na cidade de Fortaleza, apesar do surgimento de novos cursos de graduação em outras cidades nos últimos anos.

Visando levar maior informação aos profissionais, bem como aos estudantes do curso, difundindo as boas práticas da arquitetura e urbanismo por todo o estado, o CAU/CE retomou com força total em 2023 o projeto “CAU na Estrada”, que alia serviços de palestras informativas, debates, minicursos, diálogos com prefeituras e cadastramento de biometria, assim como o serviço de fiscalização de obras nas principais cidades do interior do estado. Sobral, Tianguá, Quixadá, Juazeiro do Norte, Iguatu, Limoeiro do Norte, Aracati e Icó foram os municípios escolhidos estrategicamente para receber esta ação.

Em se tratando do cenário instalado pelo período pós pandêmico nos últimos anos, percebe-se um aumento expressivo nos serviços de arquitetura e urbanismo em 2023, tendo em vista a quantidade de Registros de Responsabilidade Técnica elaborados no SICCAU. Uma pesquisa realizada pela empresa de consultoria Urban Systems\*\* mostrou que, em 2022, Fortaleza foi considerada a sétima melhor cidade para investir no setor da construção. No ano anterior, a cidade ocupava a 24ª posição. A pesquisa foi realizada com base em análises referentes à infraestrutura de saneamento, transportes, mobilidade urbana, logística e telecomunicações.

\*Fonte: <https://gisserver.cau.br.gov.br/arcgis/apps/dashboards/4eacac628aee4a94a3a9413adb5d22bc>

\*\*Fonte: <https://www.trendsce.com.br/2023/01/25/construcao-civil-cearense-estima-crescer-10-em-2023/>



## 2. GOVERNANÇA, ESTRATÉGIA E ALOCAÇÃO DE RECURSOS

## 2.1 Estrutura de Governança

Mediante Portaria Presidencial do CAU/BR foi criado grupo de trabalho para atuar nas ações de estruturação e implantação das políticas de governança institucional e de gestão de riscos e controles internos, e de programa de integridade.

As minutas das portarias normativas resultantes encontram-se em fase de aprovação pelo Conselho Diretor do CAU/BR para a institucionalização no âmbito do CAU:

- Governança Organizacional;
- Política de Gestão de Integridade, Riscos e Controles Internos.

A estrutura de governança, extensível aos CAU estaduais, foi identificada dentro dos preceitos contidos no Referencial Básico de Governança, 3ª edição, expedido pelo Tribunal de Contas da União (TCU), conforme segue.

### Estrutura de Governança do CAU

#### I. Instâncias externas:

- TCU;
- CGU.

#### II. Instâncias externas de apoio:

- Auditoria independente contratada pelo CAU/BR;
- Controle social organizado;
- Fórum de Presidentes.

#### III. Instâncias internas:

- Plenário do CAU/UF;
- Conselho Diretor do CAU/UF;
- Colegiado de Governança do Centro de Serviços Compartilhados do CAU (CSC-CAU);
- Colegiado de Governança do Fundo de Apoio Financeiro aos CAU/UF.

#### IV. Instâncias internas de apoio:

- Comissão de Finanças do CAU/UF;
- Controladoria do CAU/BR;
- Auditoria interna do CAU/BR;
- Ouvidoria do CAU/BR.



Fonte: CAU/CE



## 2.2 Riscos, Oportunidades e Perspectivas

A Gestão de Riscos e Controles Internos no âmbito do CAU/BR abrange questões estratégicas, riscos e ameaças, com acompanhamento da execução do Plano de Ação e abordagem como a das Três Linhas de Defesa (IIA, 2013). Desta forma o CAU/BR, extensível aos CAU/UF, conta com os seguintes grupos de responsáveis envolvidos com o gerenciamento de riscos:

**1ª linha de defesa** – Controles das Gerências e Assessorias do CAU/UF – Controles desenvolvidos por meio de sistemas e processos sob orientação e responsabilidade de cada gestor de área.

**2ª linha de defesa** – Controladoria do CAU/BR e Gerência de Planejamento e Gestão Estratégica do CAU/BR e do CAU/UF – Coordenam as atividades de gestão e monitoramento de riscos, auxiliando os gestores da primeira linha de defesa a desenvolverem e aprimorarem seus controles internos.

**3ª linha de defesa** – Auditoria Interna do CAU/BR e do CAU/UF se houver, Gerência de Planejamento e Gestão Estratégica e Auditoria Independente contratada pelo CAU/BR e/ou pelo CAU/UF – Fornecem avaliações (assegurações) independentes e objetivas sobre os processos de gerenciamento de riscos, controle e governança ao CAU/BR e CAU/UF.

Uma minuta de Portaria Normativa de institucionalização da Política de Gestão de Integridade, Riscos e Controles Internos no âmbito do CAU/BR, extensível a todo o CAU encontra-se em fase de aprovação pelo Conselho Diretor do CAU/BR.



## 2.3 Planejamento Estratégico

O planejamento estratégico é um processo sistêmico que permite definir o melhor caminho a ser seguido por uma organização, para atingir um ou mais objetivos estratégicos, dentro de um contexto previamente analisado dos cenários, definindo-se metas e ações que permitirão chegar onde se deseja.

A Identidade Organizacional do conjunto autárquico CAU é composta pela Missão, Visão e Valores, bem como os Objetivos Estratégicos Nacionais e Locais estabelecidos para um período de dez anos.

O Planejamento Estratégico CAU 2013-2023 sedimenta as bases de um Conselho com excelência organizacional, transparente, inovador e financeiramente sustentável, para servir à sociedade, assegurando, em 2023, eficácia no atendimento aos 5.096 profissionais e as 769 empresas do setor com registro ativo no estado, comprometido com a qualidade e a modernidade.

A Missão estabelecida é “Promover Arquitetura e Urbanismo para Todos”. No que diz respeito à Visão, o CAU busca ser reconhecido como referência na defesa e fomento das boas práticas da Arquitetura e Urbanismo.

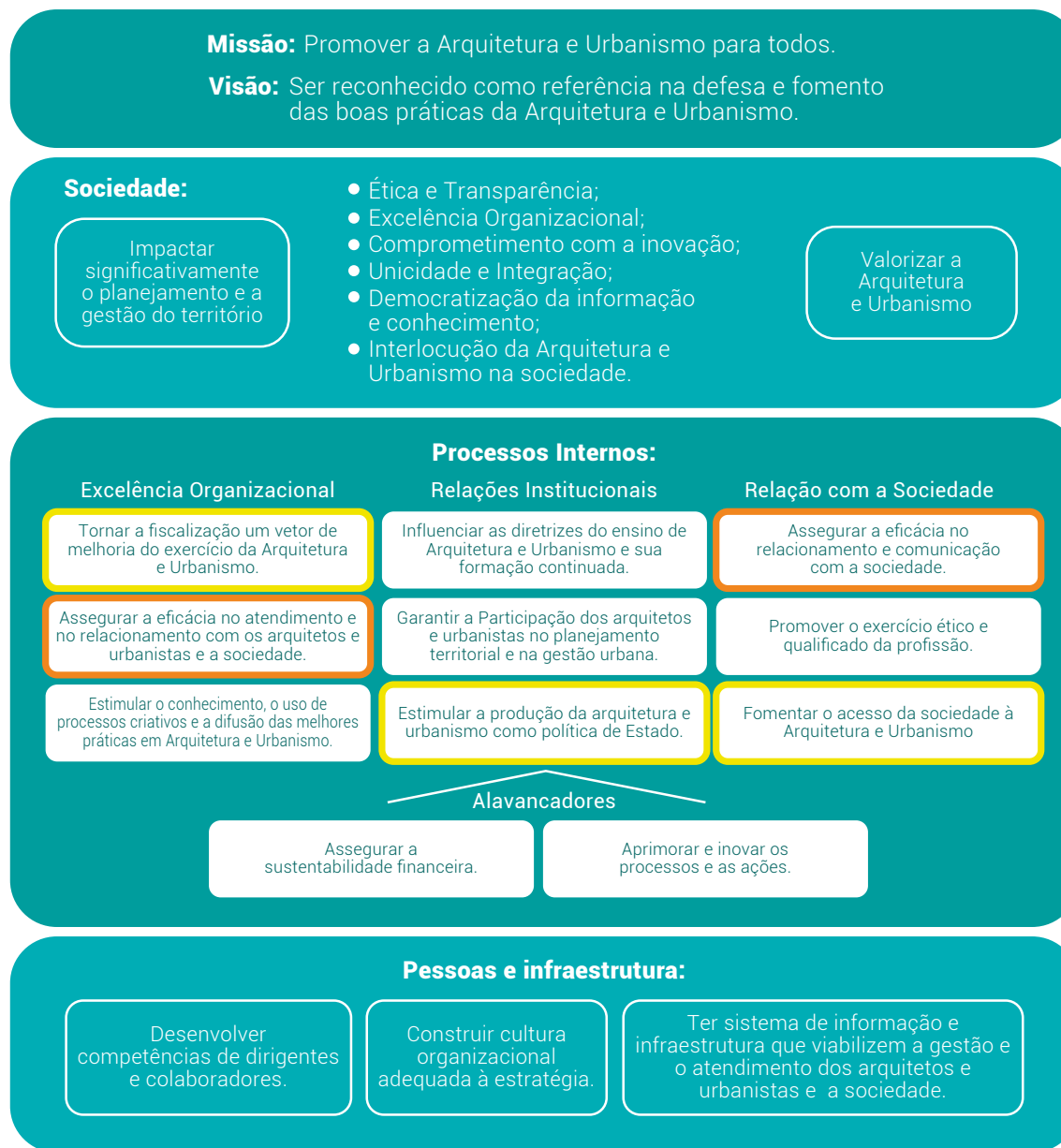
Os Valores, por sua vez, têm as seguintes premissas: Ética e transparência; Excelência organizacional; Comprometimento com a inovação; Unicidade e integração e Democratização da informação e conhecimento.

O mapa estratégico, em 2023, tem seus pilares fundamentados na identidade estratégica do CAU e relacionam os 16 objetivos estratégicos, dos quais foram priorizados em 3 objetivos nacionais e 2 objetivos locais.



## 2.4 Mapa Estratégico e Alocação de Recursos

O Mapa Estratégico do CAU abrange um horizonte de planejamento de uma década (2013 a 2023), procurando estabelecer as bases para um Conselho com excelência profissional, transparente, inovador e financeiramente sustentável. Os recursos do CAU são alocados, prioritariamente, em sete áreas



■ BORDA AMARELA = OBJETIVOS ESTRATÉGICOS NACIONAIS;  
 ■ BORDA LARANJA = OBJETIVOS ESTRATÉGICOS LOCAIS.

Fonte: CAU/CE

## 2.5 Alocação de Recursos e iniciativas estratégicas

### Mapa de Alocação de Recursos e Iniciativas Estratégicas

Objetivo	Valor Previsto	Limite Previsto
Fiscalização	R\$ 926.793,81	Mínimo de 15% RAL
Atendimento	R\$ 1.200.585,85	Mínimo de 10% RAL
Comunicação	R\$ 183.221,24	Mínimo de 3% RAL
Patrocínio	R\$ 168.000,00	Mínimo de 5% RAL
Objetivo Locais	R\$ 1.383.807,09	Mínimo de 6% RAL
ATHIS	R\$ 70.000,00	Mínimo de 2% RAL
Capacitação	R\$ 47.000,00	Mínimo de 2% até 4% da folha de pagamento
Reserva de Contigência	R\$ 40.000,00	até 2% RAL

Fonte: CAU/CE

## 2.6 Cadeia de Valor

A cadeia de valor alicerça-se na Missão Institucional da entidade: “Promover a Arquitetura e Urbanismo para todos”. Representa, portanto, os macroprocessos de relevância estratégica para a geração de valor público.

Os Macroprocessos Estratégicos, escolhidos de forma deliberada para compor a cadeia de valor da instituição estão divididos em Macroprocessos Gerenciais, Macroprocessos de Suporte e Macroprocessos Finalísticos.

Os Macroprocessos Finalísticos representam o conjunto de atividades estratégicas primárias da instituição, ou seja, são os responsáveis diretos do valor público. Já os Macroprocessos de Suporte e Macroprocessos Gerenciais (estes sendo transversais), representam o conjunto de atividades estratégicas de apoio aos Macroprocessos Finalísticos.



Fonte: CAU/CE



# 3. RESULTADOS E DESEMPENHO DA GESTÃO

## 3.1 Objetivos Estruturais

### Excelência Organizacional

- Tornar a fiscalização um vetor de melhoria do exercício da Arquitetura e Urbanismo;
- Assegurar a eficácia no atendimento e no relacionamento com os(as) Arquitetos(as) e Urbanistas e a sociedade.

### Relações Institucionais

- Estimular a produção da arquitetura e urbanismo como política de Estado.

### Relações com a Sociedade

- Assegurar a eficácia no relacionamento e comunicação com a sociedade;
- Fomentar o acesso da sociedade à Arquitetura e Urbanismo.



## 3.2 Fiscalização

### Objetivo:

Tornar a fiscalização um vetor de melhoria do exercício da Arquitetura e Urbanismo.



## INVESTIMENTO REALIZADO

**R\$ 926.793,81**

PREVISTO: R\$ 808.159,87



## INDICADORES

Índice da capacidade de fiscalização

Meta  
**92%**

**100%**  
Alcançado

Índice de RRT por profissional ativo (Qtd)

Meta  
**0,22**

**0,29**  
Alcançado

Quantidade de Relatórios: 1021 relatórios  
**12ª lugar no Brasil**



## Resultados


O presente documento tem como objetivo apresentar o resultado das ações da fiscalização do CAU/CE realizadas no ano de 2023.

Ao longo do ano, a equipe do núcleo de fiscalização do CAU/CE (NUFIS-CE) contou com a seguinte estrutura trabalhando de forma presencial na sedo do CAU/CE, localizada em Fortaleza/CE:

1. Uma Gerente Técnica e de Fiscalização;
2. Uma Coordenadora do Núcleo de Fiscalização;
3. Um Analista Agente de Fiscalização;
4. Uma estagiária.

No planejamento estratégico do CAU/CE, a fiscalização se enquadra no “Tema 1: Excelência Organizacional”. Seu objetivo é “tornar a fiscalização um vetor de melhoria do exercício da Arquitetura e Urbanismo”. Quanto ao investimento realizado no setor durante 2023, totalizou o valor de R\$ 662.153,48, enquanto o valor orçado foi de R\$ 664.147,68.





Em 2023, a equipe fiscalizou tanto remotamente como presencialmente locais onde são realizadas as atividades técnicas de Arquitetura e Urbanismo estabelecidas na Resolução 21 do CAU/BR. Durante as ações, foi verificada a regularidade destas atividades perante a legislação vigente. Importante ressaltar que a Resolução 198 do CAU/BR estabeleceu que o CAU/UF deverá adotar as seguintes ações:

1. Fiscalização “Educativa e Preventiva”: visa instruir sociedade em geral, estudantes e profissionais acerca da legislação regulamentadora do exercício profissional de arquitetura e urbanismo através de palestras, rodas de conversa, divulgação em redes sociais, produção de material publicitário, dentre outras ações.
2. Fiscalização “Corretiva”: realizada através do envio de Notificações Preventivas convocando os notificados a regularizarem infrações, estabelecendo um período determinado para correção sem punição.
3. Fiscalização “Punitiva”: envolve a aplicação de Autos de Infração com multa, caso não tenha ocorrido a regularização após realização da ação corretiva.

Ao longo do ano de 2023, foram cadastrados no SICCAU 1052 relatórios de fiscalização, dos quais 184 em Fortaleza, 117 nas demais cidades da Região Metropolitana de Fortaleza e 751 nas cidades do interior do estado do Ceará (IGEO, 2024). Além disso, foram realizados 55 relatórios contemplando ações “Educativas e Preventivas”, enquanto 997 relatórios envolveram ações “Corretivas e Punitivas”.

Importante ressaltar que toda ação de fiscalização gera relatórios no SICCAU, mesmo casos investigados sem infração. Além disso, as ações de fiscalização podem ser classificadas como procedimentos de “rotina”, cumprimento de “diligências” e apuração de “denúncias”.

Conforme o SICCAU (2024), foram recebidas 153 denúncias pelo SICCAU e foram gerados 73 relatórios de fiscalização originados de denúncias registradas no CAU/CE. Como algumas denúncias foram repetidas, em algumas situações foi realizado apenas um relatório de fiscalização para várias denúncias. Dessas denúncias, 86 foram resolvidas ainda em 2023 (analisadas e consideradas procedentes ou improcedentes) e as demais continuam em análise, em fase de apuração.

## Planejamento das Ações de Fiscalização do CAU/CE

As ações do NUFIS-CE foram organizadas pela Gerência Técnica e de Fiscalização em conjunto com a Coordenação do Núcleo de Fiscalização, através do levantamento das atividades de arquitetura e urbanismo no Estado do Ceará, conforme dados cadastrados no IGEO e SICCAU. Buscou-se a priorizar a fiscalização em municípios com maior presença de Registros de Responsabilidade Técnica - RRTs e profissionais.

Como ocorre em todos os anos, foi realizado o planejamento anual, com a definição dos locais a serem fiscalizados presencialmente e remotamente, conforme a dotação orçamentária, considerando que algumas viagens envolvem custos, como diárias. Além do planejamento anual, foi realizado o planejamento mensal, com o detalhamento das ações a cada dia.

No planejamento mensal, foram definidos os dias de visitas in loco e dias de trabalho interno. Na sede do CAU/CE costumam ser realizadas a tramitação de documentos, atendimento aos fiscalizados, atividades de fiscalização remota, resolução de pendências administrativas e documentos para as reuniões de comissão, dentre outras ações.

Foram realizadas investigações em obras em andamento, eventos que envolveram a montagem de estruturas temporárias, edificações históricas, mostras de arquitetura e decoração, universidades, empresas de arquitetura e urbanismo, órgãos públicos que realizam atividades de arquitetura e urbanismo, redes sociais na internet e editais de concurso e licitações, através do site do Tribunal de Contas do Estado do Ceará.



Quanto à fiscalização de campo, além de visitas de rotina aos bairros de Fortaleza e municípios da Região Metropolitana, foram realizadas viagens para o interior do estado do Ceará, com o intuito de apurar denúncias, realizar fiscalização de rotina em obras e promover palestras informativas para profissionais e estudantes de arquitetura e urbanismo.

Em algumas viagens, a fiscalização atuou sozinha, enquanto em outras viajou com conselheiros e servidores de outros setores como parte integrante do programa CAU NA ESTRADA.

As viagens realizadas em 2023 para o interior do Ceará foram analisadas e aprovadas previamente pelos conselheiros da CEP/CE e pelos demais conselheiros em Plenária. Os municípios receberam visitas presenciais conforme as rotas de viagem especificadas a seguir:

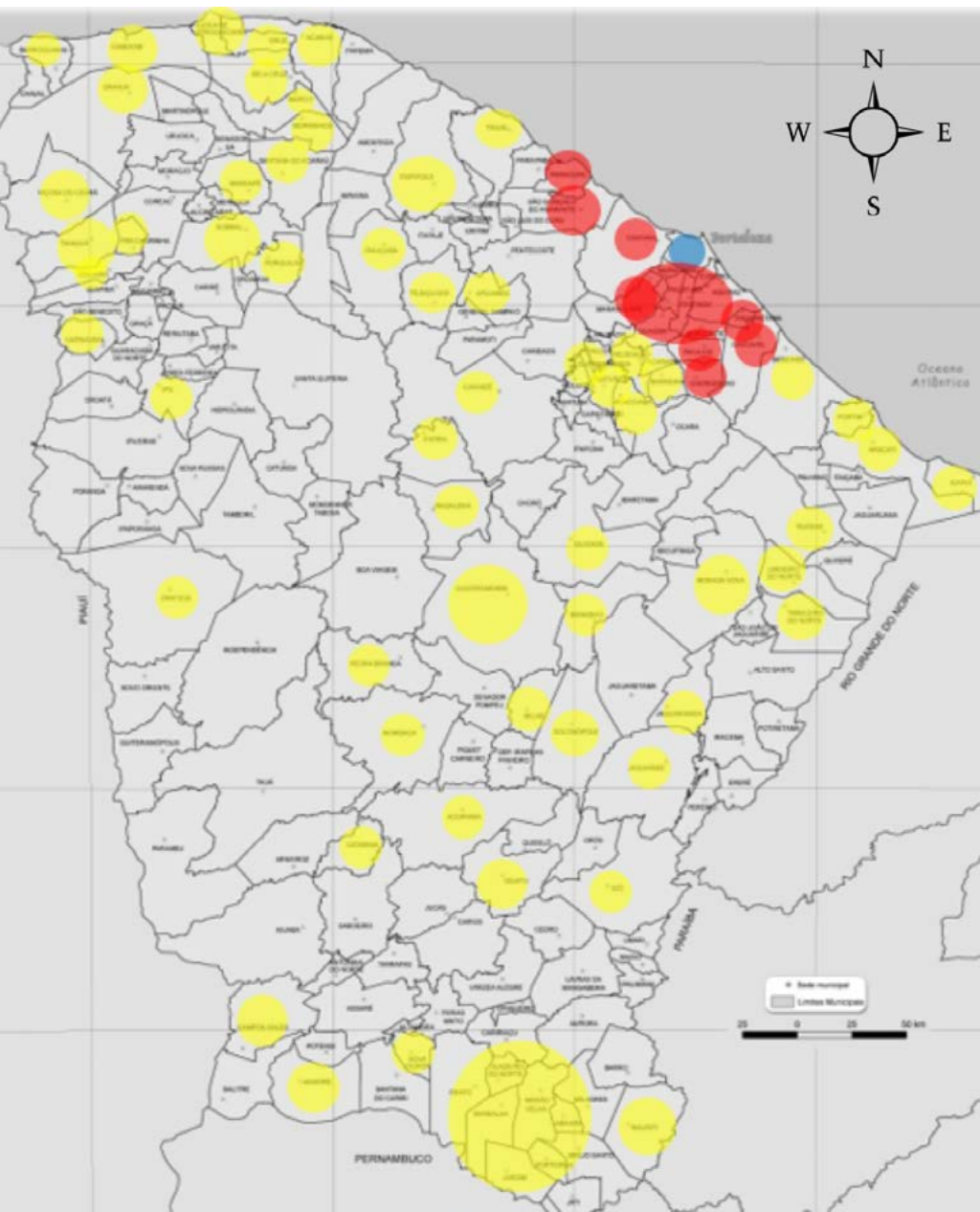
1. Fevereiro 2023: Aracati, Icapuí e Fortim;
2. Fevereiro 2023: Sobral, Itapipoca e região;
3. Março 2023: Baturité, Guaramiranga e região;
4. Abril 2023: Amontada, Trairi e Paracuru;
5. Abril 2023: Russas, Limoeiro e região;
6. Maio 2023: Crateús e região.
7. Maio 2023: Iguatu, Icó e Jaguaribe (programa CAU NA ESTRADA);
8. Junho 2023: Região do Cariri;
9. Junho 2023: Jijoca de Jericoacoara;
10. Agosto 2023: Tianguá e região (programa CAU NA ESTRADA);
11. Setembro 2023: Cariri (programa CAU NA ESTRADA);
12. Outubro 2023: Quixadá, Quixeramobim e região;
13. Outubro 2023: Sobral e região;
14. Novembro 2023: Aracati e região;
15. Novembro 2023: Canindé e região
16. Dezembro 2023: Camocim e região.





Considerando tanto as fiscalizações remotas quanto as fiscalizações em campo, foram gerados relatórios de fiscalização referentes aos seguintes municípios na Região Metropolitana de Fortaleza:

1. Fortaleza,
2. Aquiraz,
3. Cascavel,
4. Caucaia,
5. Eusébio,
6. Horizonte,
7. Maracanaú,
8. Maranguape,
9. Itaitinga,
10. Pacajus,
11. Paracuru
12. Paraipaba
13. Pindoretama
14. São Gonçalo do Amarante
15. Trairi



Já no interior do estado do Ceará, foram gerados relatórios de fiscalização para OITENTA municípios cearenses em 2023, conforme listagem a seguir. Portanto, considerando os quinze municípios já fiscalizados na Região Metropolitana de Fortaleza, foram fiscalizados no total NOVENTA E CINCO MUNICÍPIOS DO CEARÁ, correspondendo a 51,63% dos municípios cearenses.

- |                     |                            |                        |
|---------------------|----------------------------|------------------------|
| 1. Acarape          | 28. Guaramiranga           | 55. Novo Oriente       |
| 2. Acaraú           | 29. Hidrolândia            | 56. Ocara              |
| 3. Aracoíaba        | 30. Ibaretama              | 57. Pacujá             |
| 4. Aracati          | 31. Icapuí                 | 58. Parambu            |
| 5. Aratuba          | 32. Icó                    | 59. Paramoti           |
| 6. Barbalha         | 33. Iguatu                 | 60. Pedra Branca       |
| 7. Barroquinha      | 34. Independência          | 61. Piquet Carneiro    |
| 8. Baturité         | 35. Ipueiras               | 62. Potiretama         |
| 9. Beberibe         | 36. Irauçuba               | 63. Quiterianópolis    |
| 10. Bela Cruz       | 37. Itapipoca              | 64. Quixadá            |
| 11. Boa Viagem      | 38. Itarema                | 65. Quixeré            |
| 12. Brejo Santo     | 39. Jaguaretama            | 66. Quixeramobim       |
| 13. Camocim         | 40. Jaguaribara            | 67. Redenção           |
| 14. Canindé         | 41. Jaguaribe              | 68. Russas             |
| 15. Caridade        | 42. Jaguaruana             | 69. São Benedito       |
| 16. Cariré          | 43. Jijoca de Jericoacoara | 70. Sobral             |
| 17. Carnaubal       | 44. Juazeiro do Norte      | 71. Tabuleiro do Norte |
| 18. Chaval          | 45. Jucás                  | 72. Tamboril           |
| 19. Coreaú          | 46. Limoeiro do Norte      | 73. Tauá               |
| 20. Crateús         | 47. Madalena               | 74. Tianguá            |
| 21. Crato           | 48. Massapê                | 75. Tururu             |
| 22. Cruz            | 49. Meruoca                | 76. Ubajara            |
| 23. Flecheirinha    | 50. Miraíma                | 77. Uruburetama        |
| 24. Fortim          | 51. Missão Velha           | 78. Uruoca             |
| 25. General Sampaio | 52. Morada Nova            | 79. Várzea Alegre      |
| 26. Granja          | 53. Mulungu                | 80. Viçosa do Ceará    |
| 27. Groaíras        | 54. Nova Olinda            |                        |

Dos 1052 documentos de fiscalização emitidos, foram apuradas e notificadas 245 infrações pelo NUFIS-CE (IGEO, 2024). Dessas, 129 foram corrigidas após o recebimento da notificação preventiva, enquanto os demais geraram Autos de Infração com multa. Ao longo do ano, foram lavrados 116 Autos de Infração. As infrações notificadas foram as seguintes:

#### **INFRAÇÕES ENVOLVENDO PESSOA FÍSICA:**

- 85 notificações por Ausência de RRT;
- 22 notificações por Exercício Ilegal da Profissão;
- 08 notificações por Ausência de Placa de Obra;
- 01 notificação por Exercício com Registro Profissional Suspenso.

#### **INFRAÇÕES ENVOLVENDO PESSOA JURÍDICA:**

- 115 notificações por Ausência de Registro no CAU;
- 12 notificações por Ausência de Responsável Técnico.

#### **NÚMEROS DA FISCALIZAÇÃO:**

Considerando as ações da fiscalização em 2023, o CAU/CE atingiu os seguintes números:

#### **NÚMEROS GERAIS (Fonte: IGEO/2024):**

- 1052 relatórios de fiscalização emitidos;
- 153 denúncias recebidas pelo SICCAU;
- 73 relatórios de fiscalização emitidos através de denúncias;
- 245 notificações preventivas lavradas;
- 116 autos de infração lavrados;
- 89 editais de concurso ou licitação analisados e enviados para a impugnação.
- 8 palestras voltadas aos estudantes e profissionais de arquitetura e urbanismo.

Fonte: IGEO/2024 e Planilha Fiscalização 2024



## TREINAMENTOS VOLTADOS PARA CAPACITAÇÃO DA EQUIPE EM 2023

No último ano, a formação continuada da equipe de fiscalização foi uma das prioridades da gestão. A equipe participou de seis cursos e treinamentos ao longo do ano, listados a seguir:

1. Treinamento em Brasília para o uso do novo módulo de fiscalização e denúncias no SICCAU, em março de 2023.
2. Participação da equipe de fiscalização do CAU/CE no encontro da CEP/CE em Natal/RN em maio de 2023.
3. Treinamento em Brasília para discussão do Plano de Fiscalização, em agosto de 2023.
4. Curso para conhecimento e aplicação da Lei Geral de Proteção de Dados (LGPD) em setembro de 2023.
5. Treinamento para uso do Sistema Eletrônico de Informação (SEI) em novembro de 2023.
6. Curso voltado para Fiscalização de Contratos, em novembro de 2023.

Além dos cursos e treinamentos supracitados, destaca-se o treinamento fornecido pela equipe de fiscalização aos demais servidores do CAU/CE, envolvendo o entendimento dos novos módulos de fiscalização e denúncias do SICCAU.





## PRINCIPAIS AÇÕES DE NATUREZA EDUCATIVA E PREVENTIVA REALIZADAS EM 2023

Atualização, juntamente com setor de comunicação do CAU/CE, do folder orientativo de SÍNDICO ALERTA para distribuição junto aos síndicos e demais setores da sociedade.

31 publicações nas redes sociais do CAU/CE referentes às ações da fiscalização.

Oito Palestras Realizadas pelo Setor de Fiscalização, listadas a seguir:

1. Abril de 2023: Uma Palestra aos alunos da UFC
2. Maio de 2023 Duas palestras em faculdades no município de Iguatu.
3. Agosto 2023: Uma Palestra em uma faculdade no município de Tianguá.
4. Setembro 2023: Duas palestras em Juazeiro no Norte e um evento com estudantes da UFC
5. Novembro 2023: Evento “Síndico Alerta”, voltado à sociedade.



<https://www.cauce.gov.br/wp-content/uploads/2022/05/Sindico-Alerta.pdf>

## AÇÕES DE NATUREZA CORRETIVA REALIZADAS PELA FISCALIZAÇÃO DO CAU/CE EM 2023

1. 709 locais e serviços fiscalizados presencialmente.
2. Fiscalização de redes sociais;
3. Inspeção in loco da mostra de arquitetura e decoração “Casa Cor Ceará 2023”;
4. 89 editais de licitação e concurso analisados pelos agentes fiscais e enviados ao setor jurídico para Impugnação;
5. 11 RRTs extemporâneos analisados pelo Núcleo de Fiscalização.

Fonte: IGEO/2024 e Planilha Fiscalização 2024



## AÇÕES DE NATUREZA PUNITIVA REALIZADAS PELA FISCALIZAÇÃO DO CAU/CE EM 2022

1. 116 Autos de Infração com Boletos de Multa Lavrados;
2. Somatório dos boletos de multa emitidos pelo CAU/CE: R\$223.889,65;
3. Somatório dos boletos de multa pagos pelos Autuados: R\$4.395,57

Fonte: IGEO/2024 e Planilha Fiscalização 2024




## Fiscalização


No período de 17 a 19 de outubro de 2023 foram realizadas 46 visitas técnicas de fiscalização assim divididas: 39 - Sobral, 07 - Massapê.

### Visita Técnica em Sobral



## Visita Técnica em Massapé





**Participação como palestrante no evento de treinamento/capacitação dos agentes de fiscalização do CREA/CE na Inspetoria do CREA/CE em Sobral.**

## 3.3 Atendimento

### Objetivo:

Assegurar a eficácia no atendimento e no relacionamento com os Arquitetos e Urbanistas e a Sociedade.



## INVESTIMENTO REALIZADO

# R\$ 30.249,04

94% DO PREVISTO R\$ 32.331,16

### Indicadores

Dentre os indicadores de resultado, verificamos que o índice de atendimento – calculado pelo número de solicitações tratadas em até 30 dias/número de solicitações, como determina a Carta de Serviços do CAU/BR – ficou acima da meta reprogramada de 85%, alcançando o resultado de 100%.

O índice de satisfação é calculado através de formulário do aplicativo Google Docs, disponibilizado ao final dos atendimentos via WhatsApp, que registrou respostas nos meses de janeiro a dezembro de 2023.

## Quantitativos


O CAU/CE realizou 14384 atendimentos no ano de 2023.

Foram realizados:

- 476 atendimentos presenciais — 235 com temas gerais e 241 biometrias;
- 1801 atendimentos telefônicos;
- 4762 atendimentos via WhatsApp;
- 4177 atendimentos por e-mail;
- 3168 atendimentos via SICCAU (protocolos, solicitações de registro PF, atualizações cadastrais e análises de solicitações de 2ª via de carteira profissional).

Percebe-se, pela leitura dos números relativos às demandas do atendimento, que houve, em comparação aos números do relatório de 2022, aumento considerável dos atendimentos via WhatsApp (quase duplicando) e redução dos demais – exceto atendimentos por telefone, que manteve certa estabilidade apesar de ter diminuído levemente (menos de 10%) – comprovando a crescente opção dos profissionais pelo método desde sua implementação em 2021.

Os gráficos dos atendimentos por e-mail mostram menor variação de fluxo ao longo do ano, exibindo certa estabilidade. Em oposição, os gráficos de atendimento por telefone apresentam pico no meio do ano – coincidindo com período de queda nos atendimentos por WhatsApp – e menores números no início e fim. Exceto pelos meses de novembro e dezembro, quando ambos os canais apresentam baixa demanda, em geral os gráficos de atendimentos por telefone e WhatsApp apresentam formato invertido, alternando queda de um e aumento do outro.





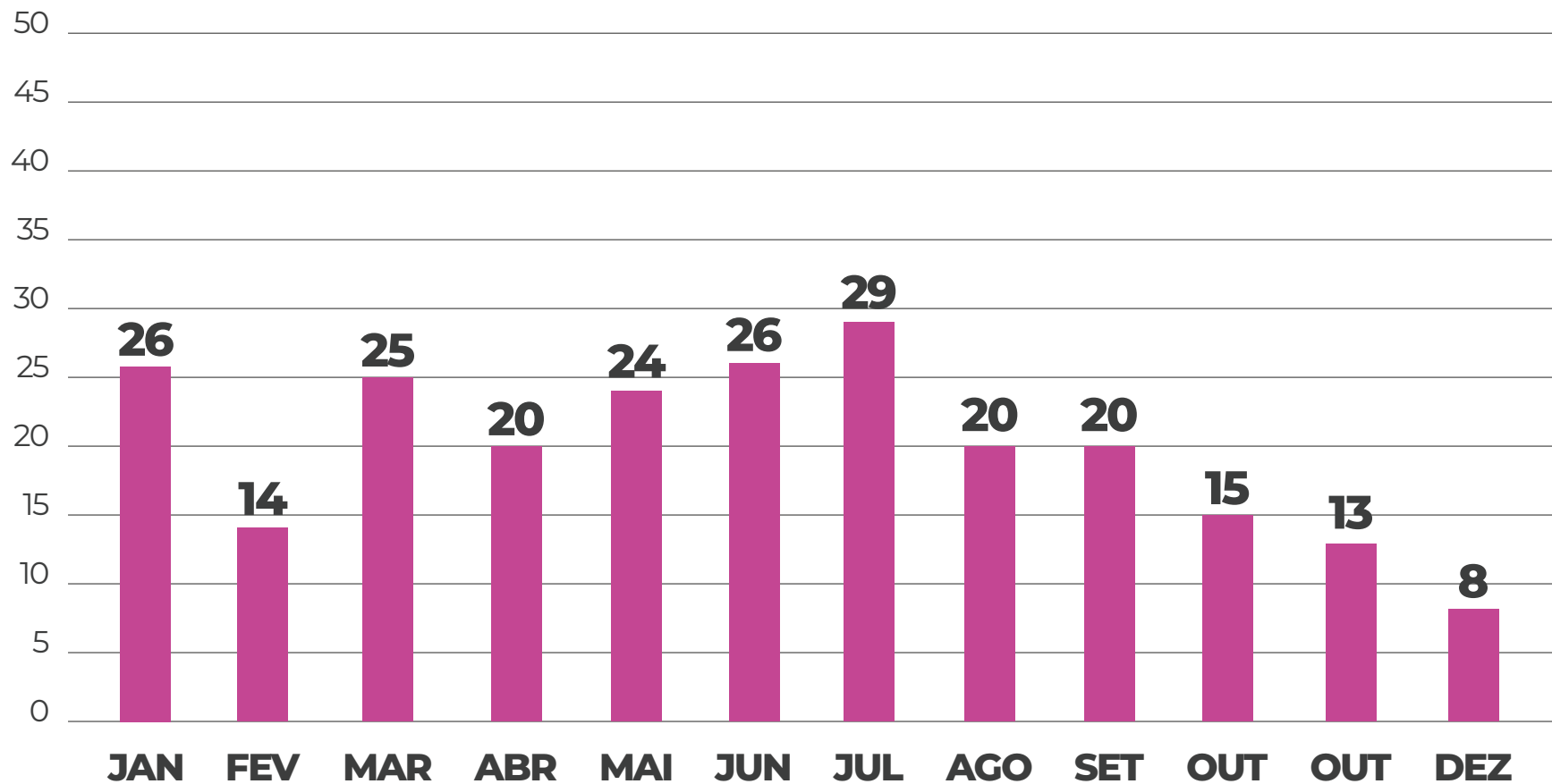
Em relação às coletas de biometria, percebeu-se em 2023 também certa estabilidade com um grande aumento no mês de setembro, quando ocorreram coletas itinerantes em Juazeiro do Norte (CE), parte do projeto “CAU/CE na Estrada”. Fora outras coletas realizadas em eventos semelhantes em outras cidades (Sobral, Quixadá e Iguatu), é na região do Cariri que há maior concentração de profissionais com pendência de biometria fora de Fortaleza (CE). As biometrias foram feitas nas IES de maior representatividade das cidades, facilitando aos profissionais que não costumam se deslocar à capital para a obtenção da Carteira Profissional física.

O atendimento presencial é realizado na sede do CAU/CE, de segunda a sexta, dias úteis, de 8h30min às 13h00, assim como o atendimento telefônico através do número (85) 3055-6440 (sede) e (85) 99867-1485 (WhatsApp).

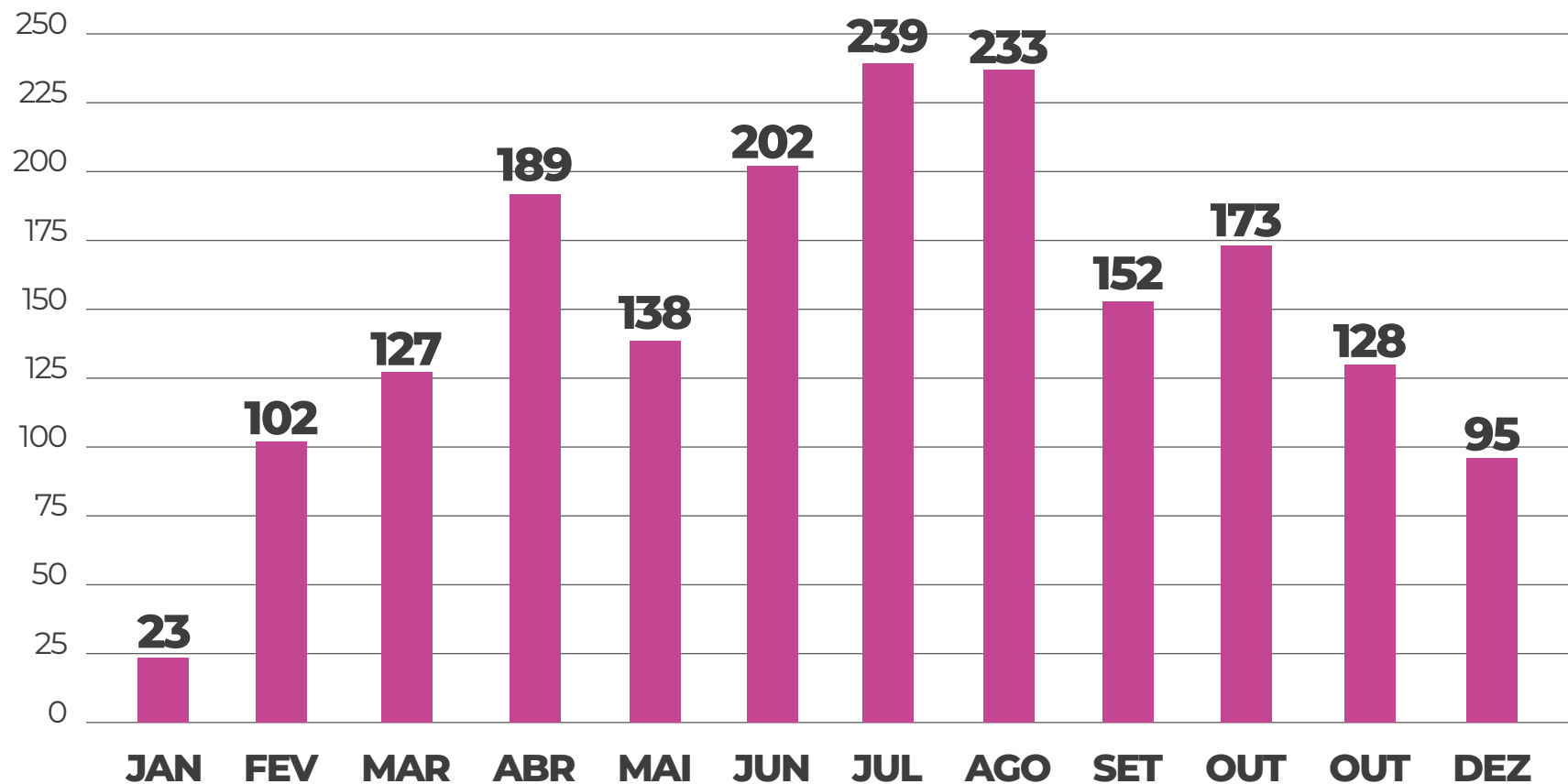
## Indicadores – Memória de Cálculo

Assegurar a eficácia no atendimento e no relacionamento com os arquitetos e urbanistas e a sociedade.	Fórmula	1º Trimestre	2º Trimestre	1º Semestre	3º Trimestre	4º Trimestre	2º Semestre	Anual	Periodicidade	Meta 2023 Prevista	Meta 2023 Alcançada	Fonte do Indicador
Índice de atendimento (%) (CAU/UF)	Número de solicitações tratadas em até 30 dias x100	3892 x 100	3639 x 100	7531 x 100	3947 x 100	2906 x 100	6853 x 100	14384 x 100	Trimestral	85%	100%	Presencial, Telefone, WhatsApp, SICCAU e E-mai
	Número de solicitações	3892	3639	7531	3947	2906	6853	14384				
Índice de satisfação com a solução da demanda (%) - (CAU/UF)	número de usuários satisfeitos com a solução da demanda x100	88 x 100	42 x 100	130 x 100	80 x 100	48 x 100	128 x 100	258 x 100	Trimestral	85%	88,35%	Pesquisa Realizada via Formulário Google Docs, ao final do Atendimento por WhatsApp
	número de usuários que responderam a pesquisa	103	53	156	87	49	136	292				

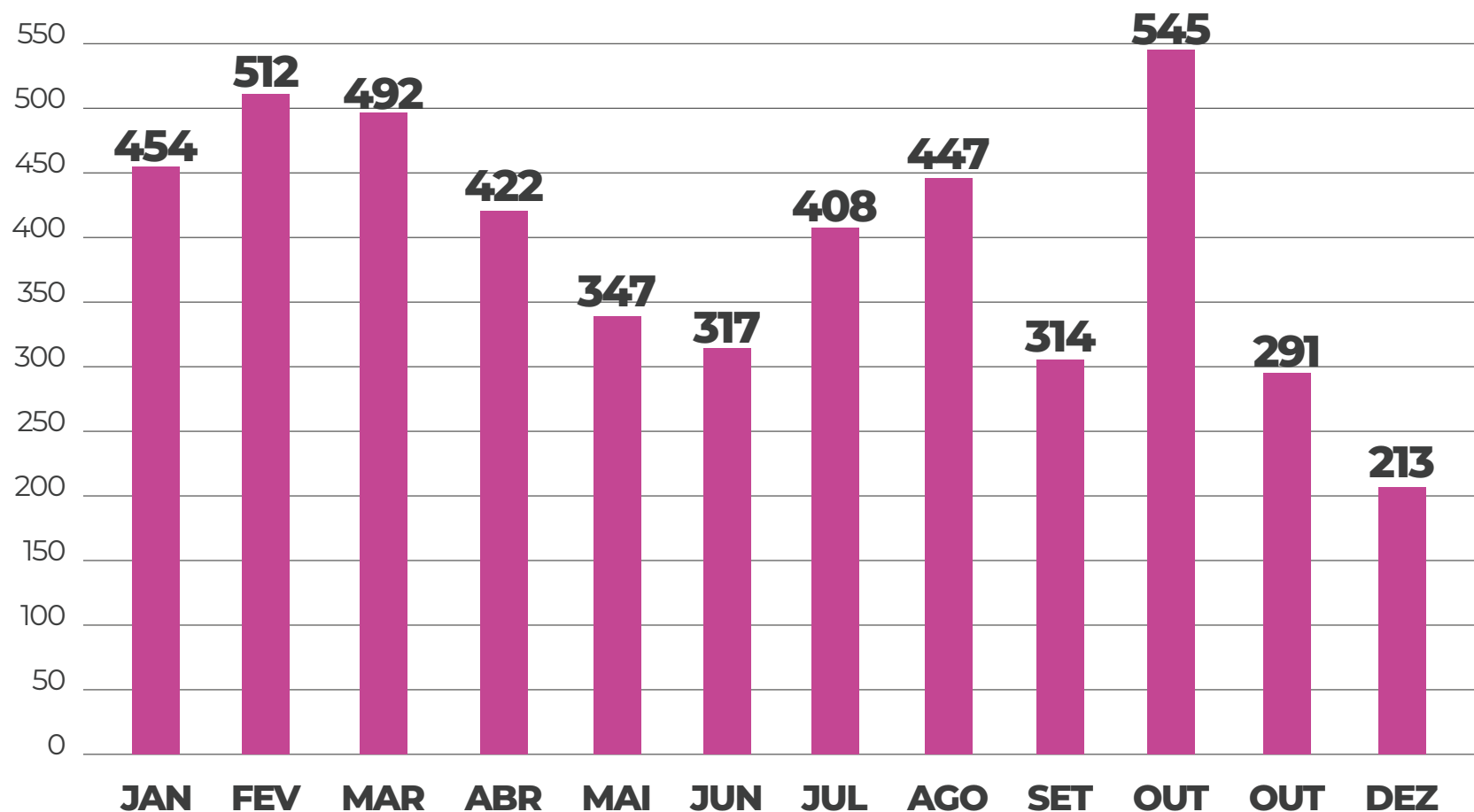
## Atendimentos Presenciais



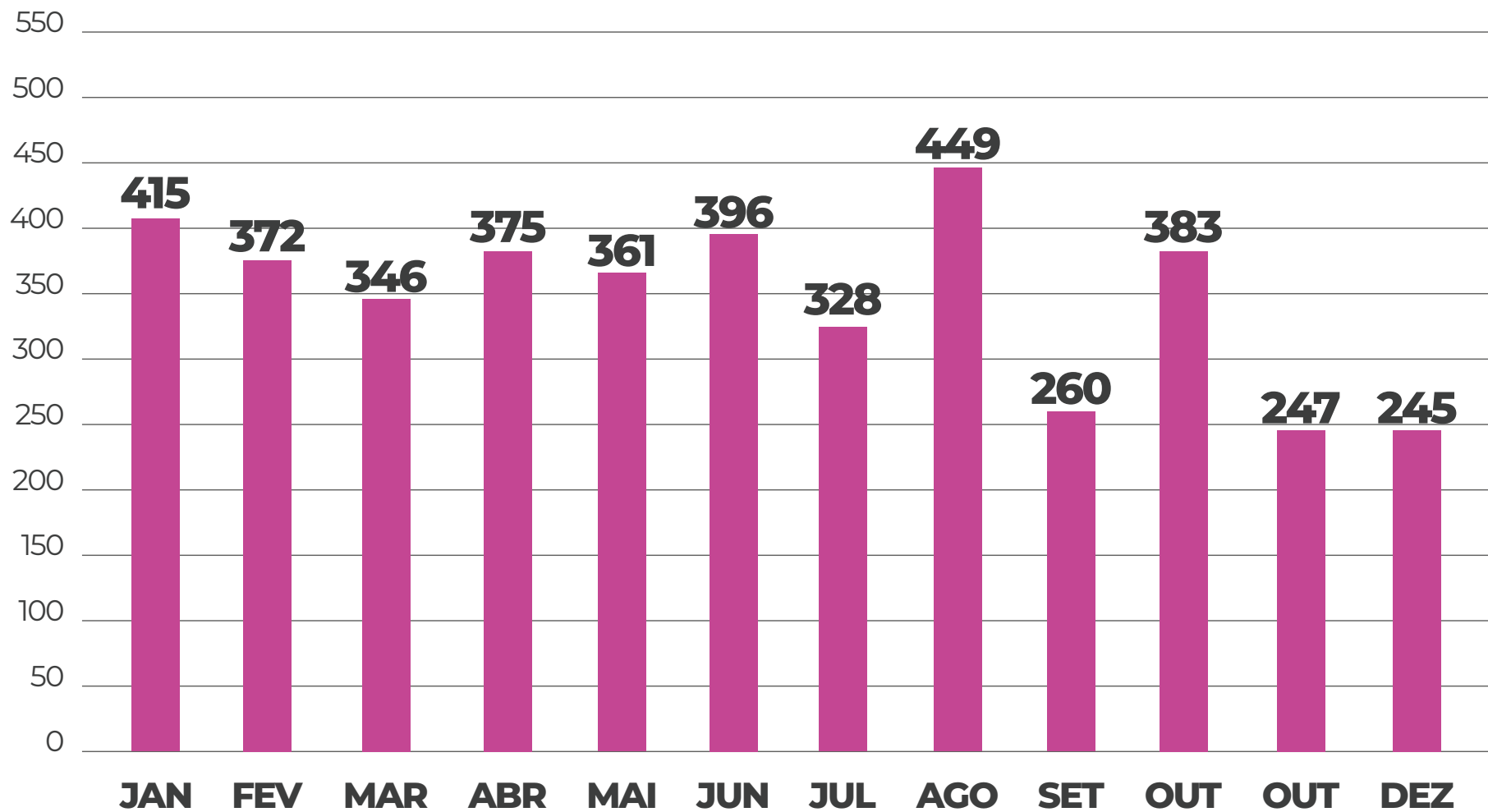
## Atendimentos Telefônicos



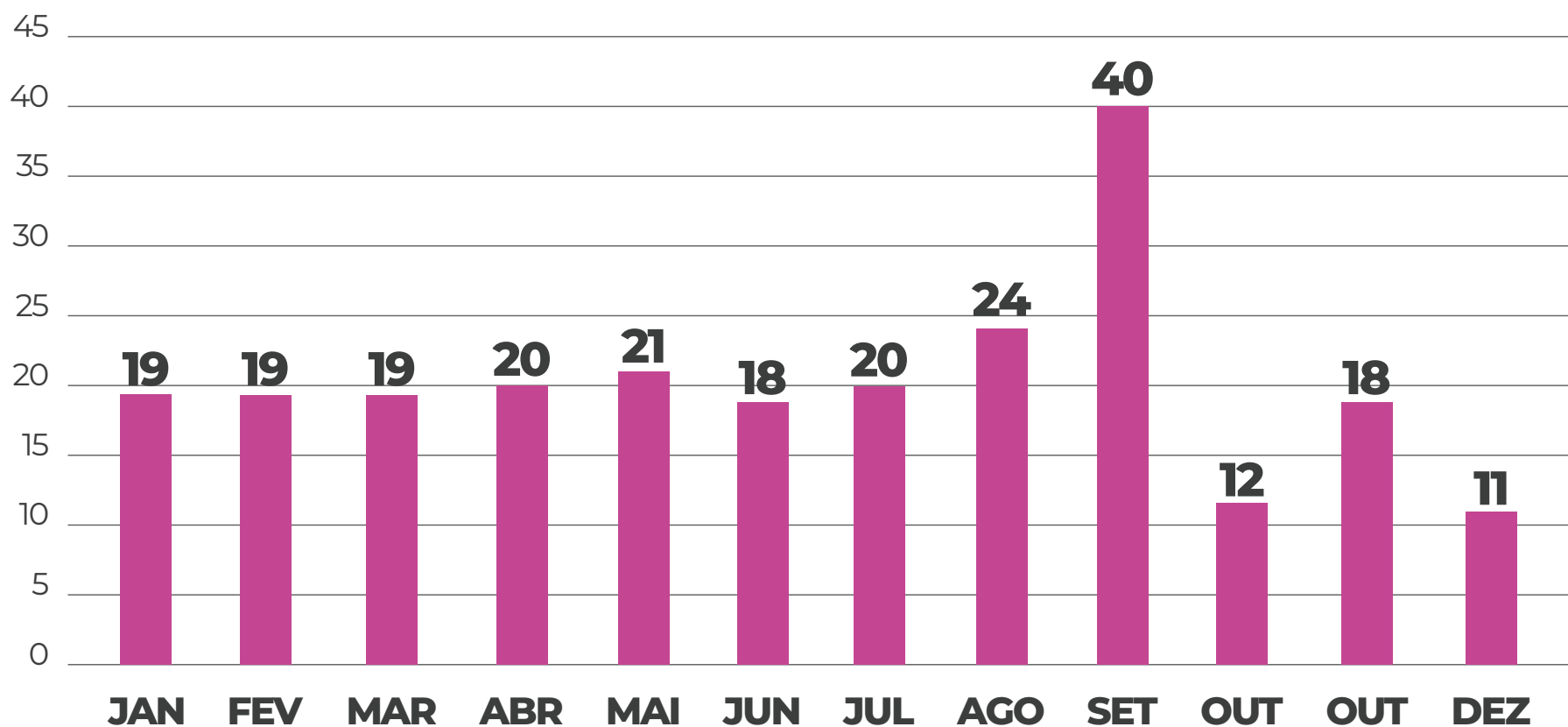
## Atendimentos via WhatsApp



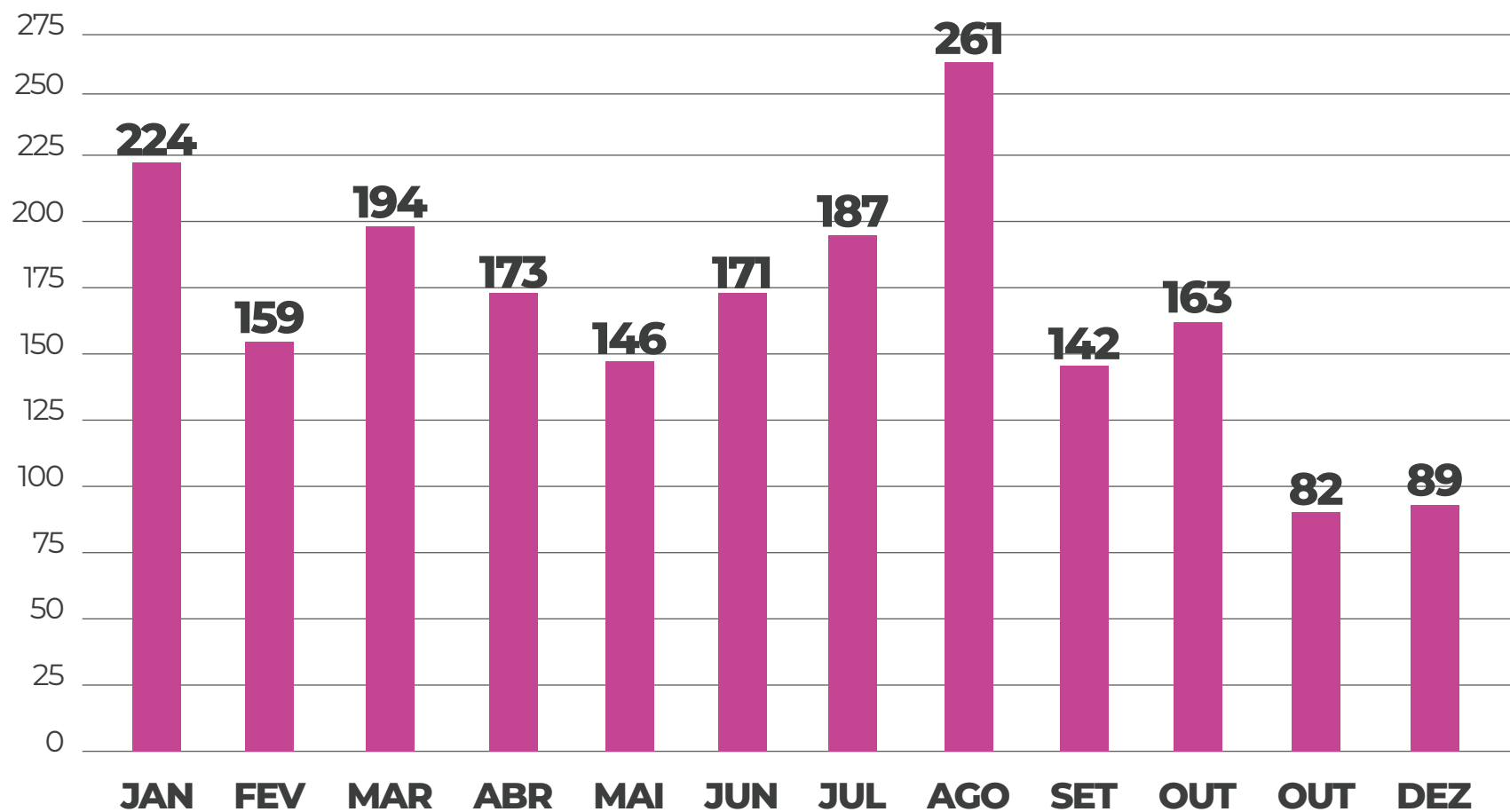
## Atendimentos por Email



## Coletas Biométricas



## Protocolos SICCAU



## RELATÓRIO ANUAL – ATENDIMENTO CAU/CE

### INDICADORES – JANEIRO A DEZEMBRO DE 2023

Descrição da Avidade	Quandade	IP-30*
Protocolos (Setores: AP, ANREG e PF)	1991	100%
Solicitações de Registro Profissional	630	100%
Atualizações Cadastrais (Após Registro Definitivo)	442	100%
Atualizações Cadastrais (Via Solicitação de Carteira Profissional)	73	100%

\*IP-30: índice percentual da quantidade das atividades com primeira análise em até 30 dias após o cadastro, em relação ao número total das cadastradas.

Número de Atendimentos Totais			
Presencial	235		
Telefônico	1801		
WhatsApp	4762		
E-mail	4177		
Biometria	241		
Índice de Sastação – Via Formulário Google Docs**			
Ómo: 69,18%	Bom: 19,18%	Regular: 6,16%	Ruim: 5,48%

\*\*Pesquisa Google Docs: é disponibilizada pesquisa de satisfação ao final dos atendimentos via WhatsApp, sendo exibidos acima os resultados relativos ao setor.



## RELATÓRIO SEMESTRAL – ATENDIMENTO CAU/CE INDICADORES – JANEIRO A JUNHO DE 2023

Descrição da Avidade	Quandade	IP-30*
Protocolos (Setores: AP, ANREG e PF)	1067	100%
Solicitações de Registro Profissional	353	100%
Atualizações Cadastrais (Após Registro Definitivo)	214	100%
Atualizações Cadastrais (Via Solicitação de Carteira Profissional)	35	100%

\*IP-30: índice percentual da quantidade das atividades com primeira análise em até 30 dias após o cadastro, em relação ao número total das cadastradas.

Número de atendimentos Totais	
Presencial	138
Telefônico	781
WhatsApp	2544
E-mail	2565
Biometria	116
Índice de Sastação – Via Formulário Google Docs**	
Ómo: 66,67%	Bom: 16,67%
Regular: 8,33%	Ruim: 8,33%

\*\*Pesquisa Google Docs: é disponibilizada pesquisa de satisfação ao final dos atendimentos via WhatsApp, sendo exibidos acima os resultados relativos ao setor.

## INDICADORES – ATENDIMENTO CAU/CE JANEIRO/2023

Referência	Descrição da Avidade	Quantidade
A	Número de solicitações de registro PF analisados no mês	57
B	Número de solicitações de registro PF no mês	78
C	Número de solicitações de registro PF em aberto acumuladas no mês de referência anterior	8
D	Número de solicitações de registro PF não analisados acumulados ao fim do mês de referência	40
E	Número de solicitações de interrupção de registro PF no mês	59
F	Número de solicitações de interrupção de registro PF analisados no mês	72
G	Número de solicitações de interrupção de registro PF acumulados ao fim do mês de referência	3
ÍNDICE	A / B+C	0,66

Número de Atendimentos	
Presencial	26
Telefônico	23
WhatsApp	454
E-mail	415
Biometria	19
Protocolos (AP, ANREG e PF)	224

## INDICADORES – ATENDIMENTO CAU/CE FEVEREIRO/2023

Referência	Descrição da Avidade	Quantidade
A	Número de solicitações de registro PF analisados no mês	70
B	Número de solicitações de registro PF no mês	67
C	Número de solicitações de registro PF em aberto acumuladas no mês de referência anterior	40
D	Número de solicitações de registro PF não analisados acumulados ao fim do mês de referência	25
E	Número de solicitações de interrupção de registro PF no mês	15
F	Número de solicitações de interrupção de registro PF analisados no mês	19
G	Número de solicitações de interrupção de registro PF acumulados ao fim do mês de referência	1
ÍNDICE	A / B+C	0,65

Número de Atendimentos	
Presencial	14
Telefônico	102
WhatsApp	512
E-mail	372
Biometria	19
Protocolos (AP, ANREG e PF)	159

## INDICADORES – ATENDIMENTO CAU/CE MARÇO/2023

Referência	Descrição da Avidade	Quantidade
A	Número de solicitações de registro PF analisados no mês	102
B	Número de solicitações de registro PF no mês	64
C	Número de solicitações de registro PF em aberto acumuladas no mês de referência anterior	25
D	Número de solicitações de registro PF não analisados acumulados ao fim do mês de referência	7
E	Número de solicitações de interrupção de registro PF no mês	16
F	Número de solicitações de interrupção de registro PF analisados no mês	19
G	Número de solicitações de interrupção de registro PF acumulados ao fim do mês de referência	0
H	Número de coletas biométricas realizadas no mês	19
ÍNDICE	A / B+C	1,15

Número de atendimentos	
Presencial	25
Telefônico	127
WhatsApp	492
E-mail	346
Biometria	19
Protocolos (AP, ANREG e PF)	194

## INDICADORES – ATENDIMENTO CAU/CE ABRIL/2023

Referência	Descrição da Avidade	Quantidade
A	Número de solicitações de registro PF analisados no mês	39
B	Número de solicitações de registro PF no mês	37
C	Número de solicitações de registro PF em aberto acumuladas no mês de referência anterior	7
D	Número de solicitações de registro PF não analisados acumulados ao fim do mês de referência	18
E	Número de solicitações de interrupção de registro PF no mês	38
F	Número de solicitações de interrupção de registro PF analisados no mês	15
G	Número de solicitações de interrupção de registro PF acumulados ao fim do mês de referência	23
H	Número de coletas biométricas realizadas no mês	20
ÍNDICE	A / B+C	0,89

Número de Atendimentos	
Presencial	20
Telefônico	189
WhatsApp	422
E-mail	375
Biometria	20
Protocolos (AP, ANREG e PF)	173

## INDICADORES – ATENDIMENTO CAU/CE MAIO/2023

Referência	Descrição da Avidade	Quantidade
A	Número de solicitações de registro PF analisados no mês	29
B	Número de solicitações de registro PF no mês	22
C	Número de solicitações de registro PF em aberto acumuladas no mês de referência anterior	18
D	Número de solicitações de registro PF não analisados acumulados ao fim do mês de referência	21
E	Número de solicitações de interrupção de registro PF no mês	19
F	Número de solicitações de interrupção de registro PF analisados no mês	38
G	Número de solicitações de interrupção de registro PF acumulados ao fim do mês de referência	5
H	Número de coletas biométricas realizadas no mês	21
ÍNDICE	A / B+C	0,73

Número de Atendimentos	
Presencial	24
Telefônico	138
WhatsApp	347
E-mail	361
Biometria	21
Protocolos (AP, ANREG e PF)	146

## INDICADORES – ATENDIMENTO CAU/CE JUNHO/2023

Referência	Descrição da Avidade	Quantidade
A	Número de solicitações de registro PF analisados no mês	56
B	Número de solicitações de registro PF no mês	22
C	Número de solicitações de registro PF em aberto acumuladas no mês de referência anterior	21
D	Número de solicitações de registro PF não analisados acumulados ao fim do mês de referência	2
E	Número de solicitações de interrupção de registro PF no mês	23
F	Número de solicitações de interrupção de registro PF analisados no mês	27
G	Número de solicitações de interrupção de registro PF acumulados ao fim do mês de referência	3
H	Número de coletas biométricas realizadas no mês	18
ÍNDICE	A / B+C	1,30

Número de Atendimentos	
Presencial	29
Telefônico	202
WhatsApp	317
E-mail	396
Biometria	18
Protocolos (AP, ANREG e PF)	171

## RELATÓRIO SEMESTRAL – ATENDIMENTO CAU/CE INDICADORES – JULHO A DEZEMBRO DE 2023

Descrição da Avidade	Quandade	IP-30*
Protocolos (Setores: AP, ANREG e PF)	924	100%
Solicitações de Registro Profissional	277	100%
Atualizações Cadastrais (Após Registro Defnivo)	228	100%
Atualizações Cadastrais (Via Solicitação de Carteira Profissional)	38	100%

\*IP-30: índice percentual da quantidade das atividades com primeira análise em até 30 dias após o cadastro, em relação ao número total das cadastradas.

Número de atendimentos Totais			
Presencial	97		
Telefônico	1020		
WhatsApp	2218		
E-mail	1912		
Biometria	125		
Índice de Satisfação – Via Formulário Google Docs**			
Ómo: 72,06%	Bom: 22,06%	Regular: 3,68%	Ruim: 2,21%

\*\*Pesquisa Google Docs: é disponibilizada pesquisa de satisfação ao final dos atendimentos via WhatsApp, sendo exibidos acima os resultados relativos ao setor.



## INDICADORES – ATENDIMENTO CAU/CE JULHO/2023

Referência	Descrição da Avidade	Quantidade
A	Número de solicitações de registro PF analisados no mês	70
B	Número de solicitações de registro PF no mês	73
C	Número de solicitações de registro PF em aberto acumuladas no mês de referência anterior	2
D	Número de solicitações de registro PF não analisados acumulados ao fim do mês de referência	14
E	Número de solicitações de interrupção de registro PF no mês	23
F	Número de solicitações de interrupção de registro PF analisados no mês	25
G	Número de solicitações de interrupção de registro PF acumulados ao fim do mês de referência	2
H	Número de coletas biométricas realizadas no mês	20
ÍNDICE	A / B+C	0,93

Número de Atendimentos	
Presencial	21
Telefônico	239
WhatsApp	408
E-mail	328
Biometria	20
Protocolos (AP, ANREG e PF)	187

## INDICADORES – ATENDIMENTO CAU/CE AGOSTO/2023

Referência	Descrição da Avidade	Quantidade
A	Número de solicitações de registro PF analisados no mês	90
B	Número de solicitações de registro PF no mês	67
C	Número de solicitações de registro PF em aberto acumuladas no mês de referência anterior	14
D	Número de solicitações de registro PF não analisados acumulados ao fim do mês de referência	7
E	Número de solicitações de interrupção de registro PF no mês	18
F	Número de solicitações de interrupção de registro PF analisados no mês	23
G	Número de solicitações de interrupção de registro PF acumulados ao fim do mês de referência	0
H	Número de coletas biométricas realizadas no mês	24
ÍNDICE	A / B+C	1,11

Número de Atendimentos	
Presencial	20
Telefônico	233
WhatsApp	447
E-mail	449
Biometria	24
Protocolos (AP, ANREG e PF)	261

## INDICADORES – ATENDIMENTO CAU/CE SETEMBRO/2023

Referência	Descrição da Avidade	Quantidade
A	Número de solicitações de registro PF analisados no mês	52
B	Número de solicitações de registro PF no mês	42
C	Número de solicitações de registro PF em aberto acumuladas no mês de referência anterior	7
D	Número de solicitações de registro PF não analisados acumulados ao fim do mês de referência	6
E	Número de solicitações de interrupção de registro PF no mês	6
F	Número de solicitações de interrupção de registro PF analisados no mês	8
G	Número de solicitações de interrupção de registro PF acumulados ao fim do mês de referência	0
H	Número de coletas biométricas realizadas no mês	40
ÍNDICE	A / B+C	1,06

Número de Atendimentos	
Presencial	20
Telefônico	152
WhatsApp	314
E-mail	260
Biometria	40
Protocolos (AP, ANREG e PF)	142

## INDICADORES – ATENDIMENTO CAU/CE OUTUBRO/2023

Referência	Descrição da Avidade	Quantidade
A	Número de solicitações de registro PF analisados no mês	33
B	Número de solicitações de registro PF no mês	20
C	Número de solicitações de registro PF em aberto acumuladas no mês de referência anterior	6
D	Número de solicitações de registro PF não analisados acumulados ao fim do mês de referência	0
E	Número de solicitações de interrupção de registro PF no mês	8
F	Número de solicitações de interrupção de registro PF analisados no mês	8
G	Número de solicitações de interrupção de registro PF acumulados ao fim do mês de referência	0
H	Número de coletas biométricas realizadas no mês	12
ÍNDICE	A / B+C	1,27

Número de Atendimentos	
Presencial	15
Telefônico	173
WhatsApp	545
E-mail	383
Biometria	12
Protocolos (AP, ANREG e PF)	163

## INDICADORES – ATENDIMENTO CAU/CE NOVEMBRO/2023

Referência	Descrição da Avidade	Quantidade
A	Número de solicitações de registro PF analisados no mês	15
B	Número de solicitações de registro PF no mês	12
C	Número de solicitações de registro PF em aberto acumuladas no mês de referência anterior	0
D	Número de solicitações de registro PF não analisados acumulados ao fim do mês de referência	0
E	Número de solicitações de interrupção de registro PF no mês	13
F	Número de solicitações de interrupção de registro PF analisados no mês	13
G	Número de solicitações de interrupção de registro PF acumulados ao fim do mês de referência	0
H	Número de coletas biométricas realizadas no mês	18
ÍNDICE	A / B+C	1,25

Número de Atendimentos	
Presencial	13
Telefônico	128
WhatsApp	291
E-mail	247
Biometria	18
Protocolos (AP, ANREG e PF)	82

## INDICADORES – ATENDIMENTO CAU/CE DEZEMBRO/2023

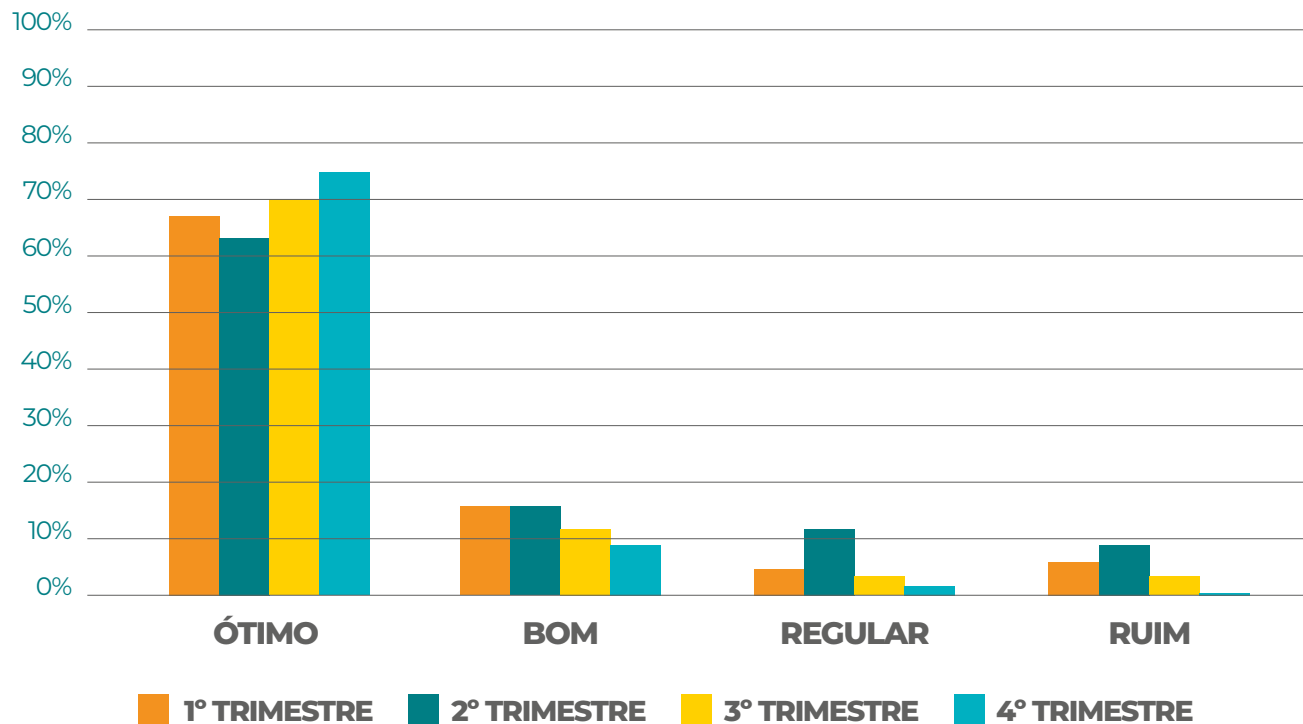
Referência	Descrição da Avidade	Quantidade
A	Número de solicitações de registro PF analisados no mês	17
B	Número de solicitações de registro PF no mês	16
C	Número de solicitações de registro PF em aberto acumuladas no mês de referência anterior	0
D	Número de solicitações de registro PF não analisados acumulados ao fim do mês de referência	1
E	Número de solicitações de interrupção de registro PF no mês	32
F	Número de solicitações de interrupção de registro PF analisados no mês	25
G	Número de solicitações de interrupção de registro PF acumulados ao fim do mês de referência	7
H	Número de coletas biométricas realizadas no mês	11
ÍNDICE	A / B+C	1,06

Número de Atendimentos	
Presencial	8
Telefônico	95
WhatsApp	213
E-mail	245
Biometria	11
Protocolos (AP, ANREG e PF)	89

## Pesquisa de Satisfação

A Pesquisa de satisfação quanto ao atendimento é realizada através de formulário do aplicativo Google Docs, disponibilizado ao final dos atendimentos via WhatsApp, registrando respostas nos meses de janeiro a dezembro.

A pesquisa abrange a satisfação dos profissionais sobre diversos itens – como a visão que os profissionais têm do Conselho e satisfação com o SICCAU – sendo exibidos a seguir os resultados relativos ao atendimento do CAU/CE.




	1º TRIMESTRE	2º TRIMESTRE	3º TRIMESTRE	4º TRIMESTRE	ANUAL
<b>ÓTIMO</b>	71 - 68,93%	33 - 62,26%	61 - 70,11%	37 - 75,51%	202 - 69,18%
<b>BOM</b>	17 - 16,50%	9 - 16,98%	19 - 21,84%	11 - 22,45%	56 - 19,18%
<b>REGULAR</b>	7 - 6,8%	6 - 11,32%	4 - 4,6%	1 - 2,04%	18 - 6,16%
<b>RUIM</b>	8 - 7,77%	5 - 9,43%	3 - 3,45%	0 - 0%	16 - 5,48%
<b>TOTAL</b>	<b>103</b>	<b>53</b>	<b>87</b>	<b>49</b>	<b>292</b>

## 3.4 Comunicação

### Objetivo:

Tornar a fiscalização um vetor de melhoria do exercício da Arquitetura e Urbanismo.



## INVESTIMENTO REALIZADO

# R\$ 152.568,87

83% do valor previsto



## INDICADORES

Índice de presença na mídia como um todo

Meta  
**80%**

**70%**  
Alcançado

Índice de inserções positivas na mídia

Meta  
**0,22**

**0,29**  
Alcançado

150 publicações na imprensa.

349,350 visualizações das publicações nas redes sociais do CAU/CE.





## Imprensa

A assessoria de comunicação do CAU/CE desenvolveu, ao longo do ano, releases, notas, artigos de opinião e sugestões de pautas que foram trabalhados com a imprensa local e regional. Dos materiais trabalhados, conquistamos, ao todo, mais de 200 inserções na imprensa em geral, incluindo matérias em jornais impressos e entrevistas em tvs, rádios, além de inserções em portais e blogs de Fortaleza e do Ceará.

Dentre os assuntos trabalhados na imprensa no ano de 2023 na qual tivemos relevantes inserções com a participação e colaboração de fontes do CAU/CE, podemos citar pautas relacionadas ao exercício legal da profissão; acessibilidade; eventos e palestras promovidas pelo Conselho; pautas sobre infiltrações, incêndios e desabamentos; descarte correto de restos de obras com orientações dos conselheiros do CAU/CE; além de pautas relacionadas à construção de superprédios na orla de Fortaleza, poluição visual causada pelas fiações aéreas da cidade e os prêmios promovidos pelo Conselho.

O trabalho realizado pela equipe de comunicação da Engaja Comunicação vem cumprindo a missão de inserir o CAU/CE enquanto entidade de credibilidade em diferentes mídias buscando um maior reconhecimento social e valorização da Arquitetura e do Urbanismo. O trabalho desenvolvido em 2023 resultou em melhorias tanto para sociedade quanto para arquitetos e arquitetas urbanistas do Ceará, que têm sempre profissionais do Conselho como fontes oficiais para diversas matérias e reportagens que envolvem a arquitetura como tema.

## INDICADORES DE IMPRENSA

Índice de presença na mídia como um todo: 201 inserções na imprensa sugeridas pela assessoria de imprensa em 2023.

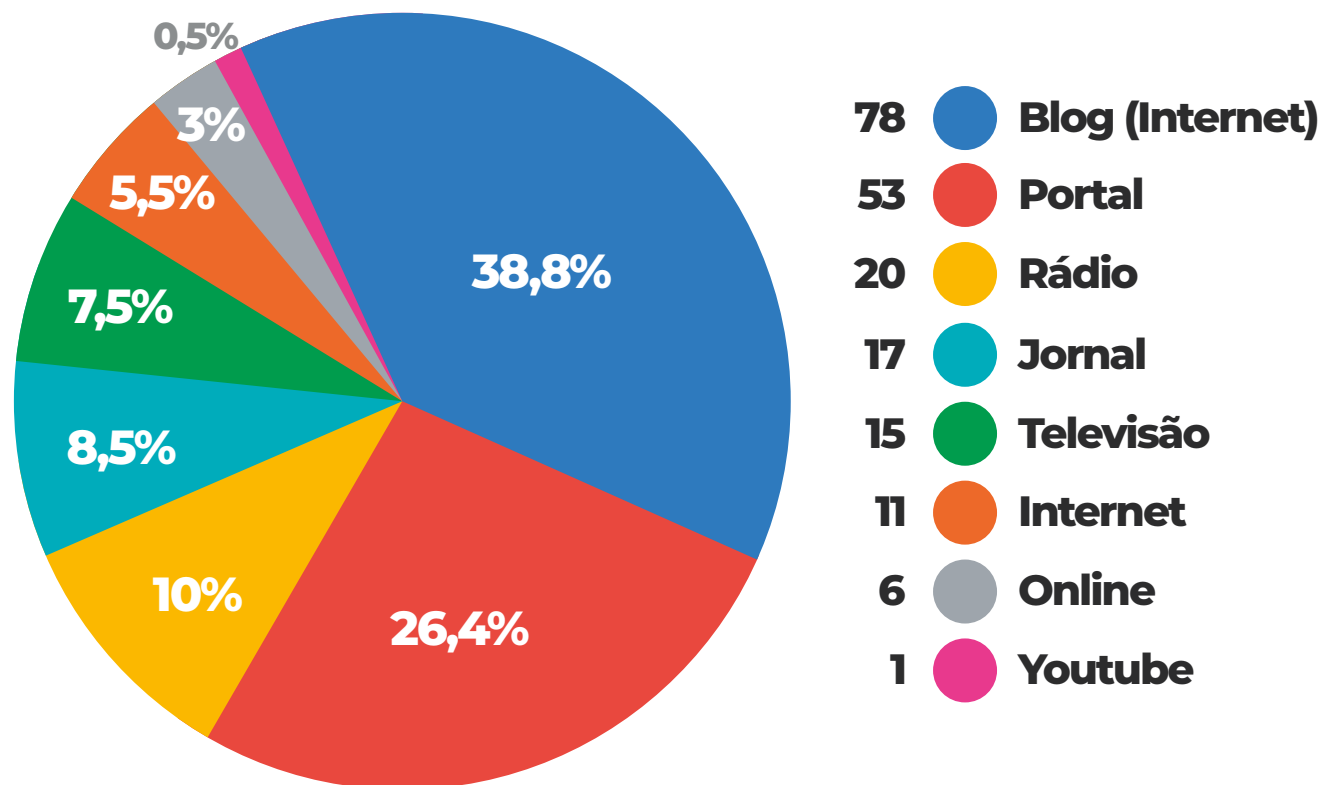


Gráfico por mídia com inserções do CAU/CE trabalhadas na imprensa.

## Entrevistas e Participações



Entrevista Lucas Rozzoline para a Tv Assembleia durante solenidade pelo Dia do Arquiteto.



Entrevista Lucas Rozzoline para a Rádio Jovem Pan News Fortaleza sobre acessibilidade.



Entrevista ao vivo com Lucas Rozzoline para a Rádio Jangadeiro Band News FM sobre poluição ambiental devido o uso irregular de placas comerciais nas ruas.



Entrevista, ao vivo, com Lucas Rozzoline para a Rádio O Povo CBN com Jocélio Leal sobre o exercício irregular da profissão de arquiteto.

## Entrevistas e Participações



Participação de Lucas Rozzoline em matéria sobre poluição visual devido à fiação aérea nas ruas de Fortaleza para o Jornal Jangadeiro..



Sonora de Lucas Rozzoline sobre o edital Athis para a rádio ANC.



Entrevista Lucas Rozzoline para o programa Nosso Bairro Nossa Gente da Tv Câmara sobre a influência da arquitetura na temperatura da cidade.



Entrevista Lucas Rozzoline para o programa Destques da Tv Otimista sobre a atuação dos profissionais da arquitetura no Ceará.

# Entrevistas e Participações

2 | QUINTA-FEIRA, 18 DE MAIO DE 2023

O OTIMISTA

## /opinião

opinio@otimista.com.br

#ARTIGOS



**Arquitetura e os prejuízos das chuvas**

Por Lucas Rozzoline

As cidades do interior do Ceará sofreram muito com as chuvas nos primeiros meses do ano. Mais de 16 municípios decretaram estado de emergência. Milhares de pessoas ficaram desabrigadas e foram impactadas direta ou indiretamente com os alagamentos, deslizamentos e desabamentos. Sofrem as pessoas, as cidades e o patrimônio. Em março, parte da fachada de um convento histórico da cidade de Pacatuba desabou e isso aconteceu pois não foram tomadas as medidas necessárias pelos gestores. Ele estava desativado, mas o prejuízo para a cultura e a história do lugar é incalculável.

A situação é preocupante. Infelizmente, os desabamentos de edifícios históricos já fazem parte do calendário anual do Ceará, principalmente no período das chuvas. Boa parte dos desastres são previstos, mas pela negligência dos prefeitos das cidades e dos gestores públicos acabam não sendo evitados. Nesse sentido, as políticas públicas devem ser aplicadas para que não haja mais sofrimento com os acidentes causados pelos fenômenos naturais.

As políticas públicas devem se concentrar em evitar que as construções sejam afetadas pelas chuvas. Isso pode ser feito através de medidas como a construção de sistemas de drenagem adequados, com obras de contenção, estabilização de encostas, com a adoção de materiais de construção resistentes às intempéries e à realização de inspeções regulares que garantam a segurança das edificações.

Destaca e defende que a prevenção é a melhor estratégia para lidar com esses problemas. As autoridades locais, junto aos arquitetos, urbanistas, economistas, geógrafos, entre outros, devem fomentar estratégias de desenvolvimento ambiental de verdade, que considerem as realidades climáticas como ponto de partida número um. Além disso, trabalhar com planejamento urbano considerando que de contigência a realidade de seus diferentes bairros, que possam promover a segurança de todos os tipos de construções e moradias para, assim, garantir uma vida mais tranquila, um futuro mais seguro e estável para toda a população local.

Lucas Rozzoline é presidente do Conselho de Arquitetura e Urbanismo do Estado do Ceará (CAU-CE)



**Estratégia e crescimento das empresas**

Por Roseanne Pimentel

Adotar ou traçar uma estratégia é um procedimento fundamental para o crescimento de uma organização empresarial, e ela deve ser flexível a ponto de abarcar diversos aspectos da própria empresa e do seu segmento de atuação. Longe de parecer óbvia, essa afirmação não se confirma na prática de muitas companhias brasileiras. De acordo com uma pesquisa da empresa de marketing Resultados Digitais, 94% das empresas nacionais escolheram o marketing digital como única estratégia de crescimento para os próximos anos. Foram consultados 1.386 empresas de porte médio, em diversos Estados brasileiros.

É difícil acreditar, mas as organizações pesquisadas declararam que estão direcionando integralmente sua visão, sua missão e seus objetivos em uma única direção. Se o foco não nortear os resultados esperados, possivelmente a expansão dessas companhias estará comprometida.

É importante observar que não existe uma fórmula pronta, essa escolha deve levar em conta diversos fatores, como o mercado em que a empresa está inserida, o tipo de produto ou serviço que ela oferece, sua cultura organizacional, entre outros.

Gerenciar as ações e os objetivos definidos para o negócio, levando em conta as particularidades que envolvem a organização, deve estar no escopo da estratégia. Uma das recomendações para manter o trabalho alinhado aos objetivos e potencializar os resultados é ter uma visão de gestão por processos, com ferramentas inovadoras e transformadoras.

Para ser traçada, a estratégia deve englobar diversos aspectos, como a análise do cenário, a identificação das crenças e valores, a missão da empresa, sua razão de existir, o que pretende entregar e como será reconhecida. Quando esses pontos forem contemplados, é preciso focar para iniciar a situação competitiva.

Dessa forma, se for necessário escolher o conselho mais eficiente para o desenvolvimento das organizações, deve-se optar pelo estabelecimento da estratégia, que, ao ser traçada por uma consultoria especializada, tem o potencial de promover a expansão dos negócios em todos os sentidos.

Roseanne Pimentel é CEO da Key Solution.

**A prevenção é a melhor estratégia para lidar com esses problemas**

Artigo de opinião de Lucas Rozzoline publicada no jornal O Otimista com o tema: Arquitetura e os prejuízos das chuvas.

OPINIÃO

“Se algum dia vocês forem surpreendidos pela injustiça ou pela ingratidão, não deixem de crer na vida, de engrandecê-la pela decência, de construir-la pelo trabalho.” Edison Queiroz

CHARGE



IDEIAS

**Fundamentais para a sociedade**

Lucas Rozzoline  
Presidente do Conselho de Arquitetura e Urbanismo do Ceará (CAU-CE)

O arquiteto e urbanista é o profissional responsável pelo planejamento das espaços que a humanidade ocupa. Ele cria fundamentos para o desenvolvimento das cidades, planejando não só o espaço físico, mas também o social, buscando proporcionar maior qualidade de vida, organização e harmonia para a sociedade.

Todos são responsáveis de arquitetos, engenheiros, designers, economistas, cientistas, entre outros, um trabalho que nos ajuda a construir e a melhorar a qualidade de vida das pessoas, contribuindo para a sustentabilidade e o bem-estar da sociedade.

É o arquiteto que tem essa visão integrada e sistêmica, que garante, através do seu trabalho de planejar e executar, a harmonização e o bom uso dos espaços.

De forma de vida saudável, o arquiteto deve trabalhar de forma interdisciplinar, trabalhando com engenheiros, designers, economistas, cientistas, entre outros, um trabalho que nos ajuda a construir e a melhorar a qualidade de vida das pessoas, contribuindo para a sustentabilidade e o bem-estar da sociedade.

Nesse sentido, é necessário que esta profissão, valorizada e respeitada, seja reconhecida como profissão pública, sendo como o acesso da população aos serviços de planejamento, como previsto a Lei de Arquitetura Brasileira, nº 5.692/68, e Urbanistas, através da Lei de Urbanização, através da Lei de Saneamento Básico para as pessoas e todos devem ter direito a acesso a esses profissionais, bem como os serviços devem ser gratuitos e socialmente justos por serem essenciais e necessários para a sociedade.

Arquitetura é uma profissão que atua de forma integrada e sistêmica, que garante a qualidade de vida das pessoas, contribuindo para a sustentabilidade e o bem-estar da sociedade.

Volta às aulas e adaptação

Novo Charge  
Pimentel

O primeiro dia de aula na escola não é fácil. Quando se volta para a escola, muitas vezes a sensação é de voltar para um mundo diferente, com diferentes rotinas, com diferentes desafios, com diferentes expectativas. O ideal é o estudante se adaptar ao ambiente de ensino, buscando compreender as regras e os objetivos da escola, se possível, estabelecer uma conexão com os professores e colegas.

Lidar com as dificuldades dos estudos é um desafio para muitos estudantes, pois no início de um ano letivo é comum os estudantes se sentirem inseguros ou ansiosos devido às mudanças de rotina e aos novos professores, tendo de lidar com novas disciplinas e conteúdos, além de lidar com as expectativas dos pais e da sociedade.

Um bom começo para o estudante é estabelecer uma rotina de estudos, buscando manter uma rotina regular de estudos, com horários determinados para cada disciplina. Isso ajuda a organizar o tempo e a evitar a procrastinação.

Muitos vezes as crianças não conseguem organizar seus estudos, pois não sabem lidar com as mudanças de rotina e os novos professores, tendo de lidar com as expectativas dos pais e da sociedade.

Para lidar com a adaptação, os pais devem, desde antes do primeiro dia, estabelecer uma rotina regular de estudos, buscando manter uma rotina regular de estudos, com horários determinados para cada disciplina. Isso ajuda a organizar o tempo e a evitar a procrastinação.

Um bom começo para o estudante é estabelecer uma rotina de estudos, buscando manter uma rotina regular de estudos, com horários determinados para cada disciplina. Isso ajuda a organizar o tempo e a evitar a procrastinação.

Muitas vezes as crianças não conseguem organizar seus estudos, pois não sabem lidar com as mudanças de rotina e os novos professores, tendo de lidar com as expectativas dos pais e da sociedade.

Para lidar com a adaptação, os pais devem, desde antes do primeiro dia, estabelecer uma rotina regular de estudos, buscando manter uma rotina regular de estudos, com horários determinados para cada disciplina. Isso ajuda a organizar o tempo e a evitar a procrastinação.


Diário

Estado do Nordeste  
Rua da República, 100 - Centro - Fortaleza - Ceará - CEP: 01000-000

# Redes Sociais

Já nas redes sociais, o trabalho seguiu com seleções de temas, as “editorias”, como por exemplo: “CAU Responde”, “CAU orienta”, “Parceiro CAU”, “CAU compartilha”, “CAU na mídia”, dentre outras. Além de participação e divulgação de eventos, etc. Seguem exemplos:





A Comunicação no grupo CAU Notícias foi mantida no aplicativo de WhatsApp com envio de mensagens informativas. O CAU/CE utiliza os recursos de telefonia já disponíveis como canal de comunicação e atendimento. Além disso, atua fortemente com as redes sociais, site e ainda no Portal da Transparência.

Canais de comunicação utilizado em 2023:

- Instagram
- Grupo WhatsApp - “CAU/CE Notícias”
- Facebook
- Site
- YouTube

### **Números das Redes em 2023**

- **Instagram – 6.834 seguidores**
- **Facebook – 2.259 seguidores**

## POSTAGENS COM MAIS VISUALIZAÇÕES



<https://www.instagram.com/p/Cqn0Z33MUNW/>



<https://www.instagram.com/p/CnK5kz2ujEd/>




<https://www.instagram.com/reel/C03889XNqQ2/>



## 3.5 Acordo e Parcerias

As parcerias e os convênios firmados pelo CAU/CE com empresas e Instituições de Ensino Superior (IES) concedem vantagens e descontos para arquitetos(as) e urbanistas em diferentes serviços. Alguns convênios com as IES, além de concederem descontos em cursos de Pós-graduação, oferecem bolsa de estudo, que o CAU/CE realiza sorteios entre arquitetos(as) e urbanistas registrados(as) e em dia com o Conselho. Algumas atividades organizadas pelo CAU/CE contaram com apoio das IES, que cederam o espaço para realização de palestras, reuniões, capacitações e outros eventos, como INBEC, UNIFOR, UFC e Unifametro.

Desde 2022 o CAU/CE credencia empresas através da Chamada Pública de Credenciamento ao “PARCEIROS CAU”, no qual empresas de diferentes segmentos enviam propostas para firmar convênio com o Conselho e ofertar vantagens para arquitetos(as) e urbanistas. Os convênios são realizados através de um Termo de Credenciamento, não contempla repasse financeiro para o CAU/CE e não tem nenhum custo para profissionais. Além disso, o CAU/CE não fornece quaisquer informações pessoais dos(as) seus(suas) empregados(as) públicos e dos(as) profissionais as empresas conveniadas. O edital está disponível no Portal da Transparência do CAU/CE em <https://transparencia.cauce.gov.br/chamadaspublicas/>.



Abaixo as empresas parceiras do CAU/CE no ano de 2023. Mais detalhes sobre os serviços e vantagens oferecidos podem ser acessados nosso site [www.cauce.gov.br](http://www.cauce.gov.br).

## Pós-Graduação



## Saúde



## Serviços



## 3.6 Ética Profissional

A Comissão de Ética e Disciplina do CAU/ CE (CED-CAU/CE), no ano de 2023, sob a coordenação da Conselheira Denise Sá Barreto Rebouças Seoane, terminou o ano com 26 processos administrativos em trâmite. Dentre esses processos, 13 aguardam relatório e voto de admissibilidade, 03 aguardam julgamento e deliberação da CED/CE. Nenhum processo está incorrendo ao risco de prescrição. 1 processo foi redistribuído pro CAU/BR por impedimento e/ou suspeição.

Salienta-se que de 22 processos que foram deliberados durante o exercício de 2023, 19 deles já estão arquivados ou aguardando arquivamento, outros 2 estão em fase de execução e 01 encontra-se em fase recursal para julgamento na CED-CAU/ BR.

A Comissão de Ética e Disciplina do CAU/ CE participou de seminários regionais do CAU/BR para aperfeiçoamento dos trabalhos da CED-CE em Fortaleza/CE.

### AÇÕES DE IMPUGNAÇÕES DE EDITAIS DE LICITAÇÕES E ENCAMINHAMENTO DE PROCESSOS DE EXERCÍCIO ILEGAL AO MINISTÉRIO PÚBLICO DO ESTADO DE CEARÁ

1 - Ação Civil Pública: 50 processos em tramitação na Justiça Federal, sendo eles 09 de piso salarial e 41 de impugnação de edital no qual restringiam a participação dos arquitetos e urbanistas. 01 ação estratégica de atuação de arquitetos e urbanistas junto à Companhia Elétrica do Estado do Ceará - ENEL. 1 acompanhamento estratégico de inquérito policial junto a Ministério Público, onde foi lavrada operação contra engenheiro e arquiteta suspeitos de atuar ilegalmente no Ceará.

2 - Exercício Ilegal da Profissão: 115 provocações junto ao Ministério Público do Estado do Ceará - MPCE e 14 processos em tramitação na Justiça Estadual referente ao exercício ilegal da profissão oriundos de protocolos acumulados no SICCAU de 2014 a 2023. Dentre eles, 39 estão em tramitação junto as procuradorias que estão apurando os fatos a fim de que seja dado o encaminhamento necessário para posterior transformação em processo judicial.

3 - Execução Fiscal: Estão sendo acompanhadas 139 processos de execução fiscal de cobrança de anuidades que estavam em atraso.

Fonte: setor jurídico do CAU/CE)

## 3.7 Exercício Profissional

A Comissão de Exercício Profissional do CAU/CE (CEP-CAU/CE), no ano de 2023, sob a coordenação do Conselheiro Rafael Soares Eduardo, promoveu atividades relacionadas a formação continuada e qualificação para arquitetos(as) e urbanistas, prezando pelo bom exercício profissional da Arquitetura e Urbanismo no Estado.

Para promover a integração do Conselho com os futuros(as) arquitetos(as) e urbanistas, foram realizadas palestras com universitários, visando esclarecer aspectos diversos do exercício profissional relacionados à legislação do CAU, com foco nas questões éticas e disciplinares.

Para uma maior aproximação do Conselho junto aos profissionais e estudantes em municípios do interior do estado, o projeto “CAU Ceará na Estrada” esteve em Iguatu, Tianguá e Juazeiro do Norte, realizando palestras, reuniões e serviços. Tivemos também, rodas de conversar para ouvir os profissionais, debater sobre valorização da profissão e visitas aos Patrimônios Históricos no Vale do Jaguaribe e em Aracati.

A CEP-CAU/CE, que tem por finalidade zelar pela orientação e fiscalização do exercício da Arquitetura e Urbanismo, juntamente com o setor jurídico deram entrada em 65 Ações Cíveis Públicas contra editais de licitação e concursos públicos para incluir a participação dos profissionais Arquitetos(as) e Urbanistas.

Ao longo do ano de 2023, a comissão analisou e deliberou 414 processos distribuídos em diversos temas: Fiscalização, Registro de Responsabilidade Técnica, Atribuição Profissional, Certidão de Acervo Técnico com Atestado, Registro de Direito Autoral, dentre outros.



CAU na Estrada Tianguá

## 3.8 Ensino e Formação

As atividades da CEF/CAU/CE no ano de 2023 são iniciadas ordinariamente com análise e aprovação dos processos de sua competência (discriminados posteriormente). No mês de agosto foi realizada reunião conjunta com os Coordenadores de Curso das Faculdades de Arquitetura e Urbanismo do Ceará para tratar da atualização do cadastro dos cursos e da revisão das novas Diretrizes Curriculares Nacionais (DCNs).

Verificou-se que diversas IES possuíam registros desatualizados no SICCAU, como, por exemplo informações sobre o currículo atual e as inovações trazidas. Em relação aos Coordenadores de Curso, a grande maioria estava desatualizada no SICCAU em relação ao disposto no site do e-MEC. Foram solicitados RRTs de Cargo e Função dos Coordenadores de Curso e dadas orientações para que estes fossem anotados no SICCAU através do encaminhamento da documentação exigida para a CEF/CAU/BR, permitindo que passassem a poder exportar diretamente a lista de egressos das IES para agilizar os novos registros profissionais. Aproveitando a atualização dos contatos dos Coordenadores de Curso, foi feito levantamento acurado dos dados relativos ao ensino da Ética profissional e sua inserção no currículo das IES, para garantir que esta disciplina fizesse parte do ensino regular dos novos profissionais.

Em paralelo à análise dos processos comuns da CEF em 2023 foi debatido ao longo do ano a 3ª Edição do Edital de TCC, que, após as sugestões feitas pelos Coordenadores de Curso na reunião coletiva, resultou em quase duplicar o número de trabalhos inscritos em relação ao ano anterior. Tendo em vista as alterações, passado o processo e premiados os vencedores, foram coletadas sugestões para melhorias dos editais futuros.



## Processos CEF-CAU/CE

Em 2023 a CEF/CAU/CE operacionalizou a análise de 12 protocolos de Inclusão de Título de Pós-Graduação em Engenharia de Segurança do Trabalho – regulamentada pela Resolução CAU/BR nº 162, sendo a única formação complementar que soma atribuições ao campo de exercício profissional do(a) Arquiteto(a) e Urbanismo – dos quais 5 foram imediatamente deferidos e 7 ainda se encontram com pendências de documentos pelos profissionais).

De forma delegada ao setor de Análise de Registros do CAU/CE (DP/CAU/CE nº 102-02/2020), foram aprovados 513 novos registros de profissionais graduados em IES nacionais, distribuídos da seguinte maneira ao longo do ano:

JAN	FEV	MAR	ABR	MAI	JUN	JUL	AGO	SET	OUT	NOV	DEZ
50	47	86	33	22	44	55	83	44	30	09	10

Além disso, foram analisados 2 Protocolos que solicitaram Certidão de Georreferenciamento para Credenciamento – INCRA, ambos deferidos após a comprovação da aptidão dos profissionais em fase de pós-graduação, uma das hipóteses exigidas na Deliberação Plenária do CAU/BR DPOBR nº 0101-06/2020.



## 3º PRÊMIO DE EXCELÊNCIA DE TRABALHO DE CONCLUSÃO DE CURSO DE GRADUAÇÃO ARQUITETURA E URBANISMO

Inscreva-se até às 23:59 de  
**01 de setembro de 2023**

Arraste para o lado →




## Prêmio Trabalhos de Conclusão de Curso

O Edital de Premiação de TCC, nomeado “3º PRÊMIO DE EXCELÊNCIA EM TRABALHO DE CONCLUSÃO DE CURSO DE GRADUAÇÃO EM ARQUITETURA E URBANISMO” foi um instrumento para estimular e difundir a prática projetual nos Trabalhos de Conclusão de Curso de Graduação em Arquitetura e Urbanismo no Estado do Ceará, como saber próprio da formação do(a) arquiteto(a) urbanista, buscando destacar aspectos de excelência na elaboração e criação dos projetos articulados à formação acadêmica.

Como novidade para o Edital de 2023, a pedido dos Coordenadores de Curso em reunião coletiva, foi retirado o limite do número de inscritos por IES, o que resultou num grande aumento de participantes. Comprovando o sucesso do certame, divididos em 04 categorias (“Arquitetura”, “Urbanismo e Paisagismo”, “Patrimônio Cultural Edificado” e “Habitação de Interesse Social”), foram inscritos 42 trabalhos (17 a mais que no ano anterior) que, após análise preliminar pela Comissão de Habilitação, levaram à premiação de 04 profissionais (prêmio de R\$ 5.000,00 para categoria) além de serem concedidas 04 Menções Honrosas pelas Comissões de Avaliação de Mérito.

## Comissões de Avaliação

As Comissões de Avaliação de Mérito, uma para cada categoria (“Arquitetura”, “Urbanismo e Paisagismo”, “Patrimônio Cultural Edificado” e “Habitação de Interesse Social”) foram formadas com o intuito de dar maior especialidade à análise dos temas, tendo em vista que foram compostas por profissionais atuantes e/ou professores das áreas de conhecimento específicas, sendo assim compostas:



### Categoria 01 Arquitetura

Igor de Moraes Fracalossi (CAU nº A223124-7);

Juliana Cordula Dreher de Andrade (CAU nº A41995-8);


Paulo Sérgio Fernandes dos Santos (CAU nº A19980-0);

Suely Alice Vasconcelos Mangabeira (CAU nº A70431-8);

Valdinei Lopes do Nascimento (CAU nº A5706-1);

Vitor Domicio de Meneses (CAU nº A107473-3).





## **Categoria 02**

### **Urbanismo e Paisagismo**

Eloise de Brito Mudo (CAU n° A93158-6);  
Hulda Erna Wehmann (CAU n° A48592-6);  
Jéssica Chaves Ribeiro (CAU n° A133078-0).

## **Categoria 03**

### **Patrimônio Cultural Edificado**

Alexandre José Martins Jacó (CAU n° A31753-5);  
Gérsica Vasconcelos Goes (CAU n° A71413-5);  
Gerson Amaral Lima (CAU n° A55670-0).

## **Categoria 04**

### **Habitação de Interesse Social**

Francisco Rerisson Carvalho Correia Maximo (CAU n° A48957-3);  
Lucas Golignac Lessa (CAU n° A157074-9);  
Jeanne Christine Versari Ferreira Sapata (CAU n° A105786-3).

## Resultado

As Comissões avaliaram os trabalhos previamente habilitados em todos os critérios exigidos no edital (elaborados em cooperação com os Coordenadores de Curso de Arquitetura e Urbanismo das IES do Ceará) – “partido projetual e pertinência das premissas”, “inserção no contexto”, “metodologia apropriada ao objeto”, “representação técnica segundo as normas vigentes”, “coerência entre processo de elaboração e resultado final” e “apresentação gráfica e comunicação visual” – sendo premiados os seguintes concorrentes:

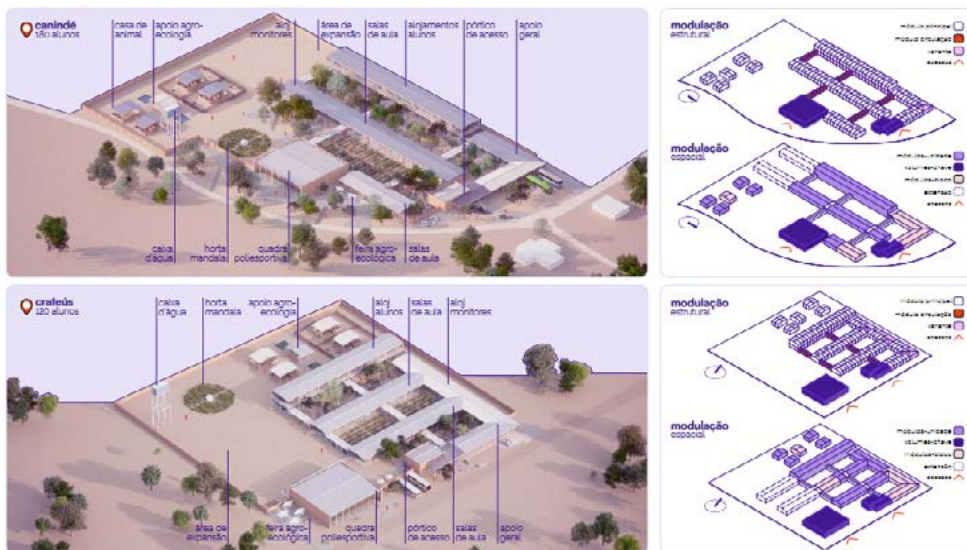


### **Categoria 01 Arquitetura**

**Primeiro Lugar:**

**João Pedro Deodato Barreto**

Título do TCC: “Centro de Ciência e Tecnologia do Ceará”



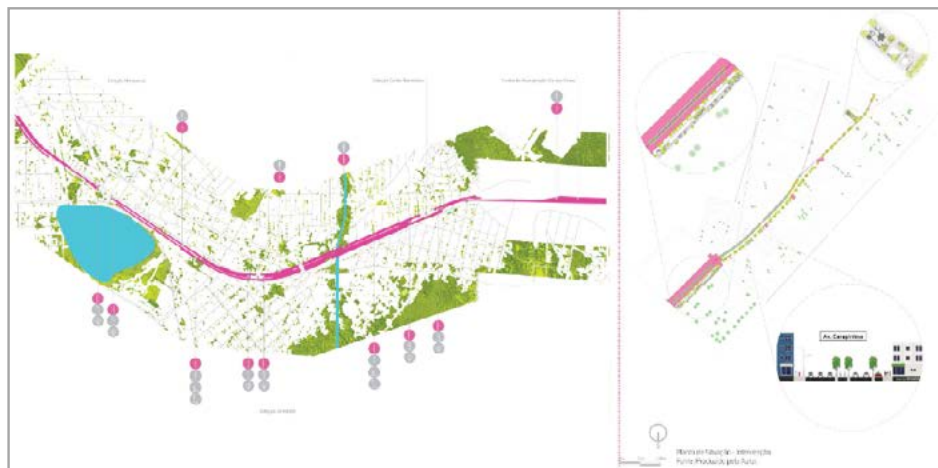
**Menção Honrosa:  
Vitória Kananda Pereira de Almeida**

Título do TCC: “Escola rural adaptável: Arquitetura como infraestrutura de convivência com o Semiárido”



**Menção Honrosa:  
Francisco Celso Conceição Maia**

Título do TCC: “Requalificação e Ampliação do Hospital Geral César Cals”



## **Categoria 02 Urbanismo e Paisagismo**

**Primeiro Lugar:  
Renan Sidney da Silva Costa**

Título do TCC: “Infraestrutura e Paisagem: Por uma Infraestrutura Verde e Paisagística Sobreposta à Malha do METROFOR”



**Menção Honrosa:  
José Fabrício Sousa Silveira**

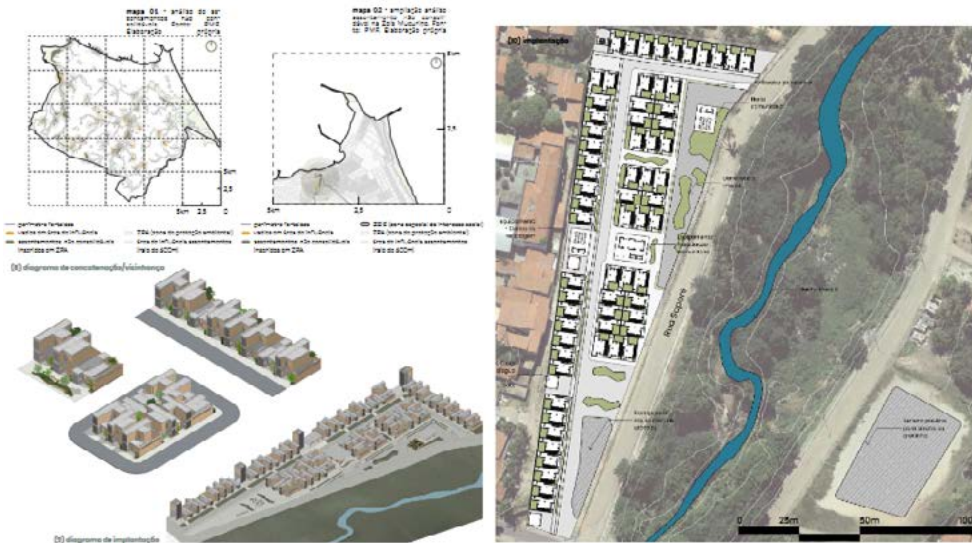
Título do TCC: “A Requalificação do Centro de Itaitinga: Espaço Público, Cultura e Lazer”



## **Categoria 03 Patrimônio Cultural Edificado**

**Primeiro Lugar: Aline Nojoza Lopes**

Título do TCC: “YMBU SOLAR – Centro de Ensino e Vivência do Semiárido”



## Categoria 04 Habitação de Interesse Social

### Primeiro Lugar: Vitória Queiroz Pinho

Título do TCC: “Lugar, Materialidade e Flexibilidade: Uma Alternativa para a Produção Habitacional em Fortaleza”



### Menção Honrosa: Mateus da Silva Soares

Título do TCC: “Habitação SAMASA: Reestruturação de um Assentamento Precário a Partir da Produção Habitacional de Interesse Social”

## 3.9 Interiorização

### Objetivo:

Objetivo: Estimular a produção da arquitetura e urbanismo como política de Estado.



**INVESTIMENTO  
REALIZADO**

**R\$ 8.885,78**

Valor Orçado R\$ 55.429,74







CAU na Estrada Tianguá



CAU na Estrada Aracati



CAU na Estrada Tianguá



CAU na Estrada Tianguá

## 3.11 Assistência Técnica em Habitação de Interesse Social (ATHIS)

### Objetivo:

Fomentar o acesso da Sociedade à Arquitetura e Urbanismo.



## INVESTIMENTO REALIZADO

# R\$ 70.000,00

100% DO PREVISTO



## INDICADORES

Índice de RRT por população 1.000 habitantes

Meta  
**1,92**

**2,17**  
Alcançado

Índice de RRT mínimos

Meta  
**0,5%**

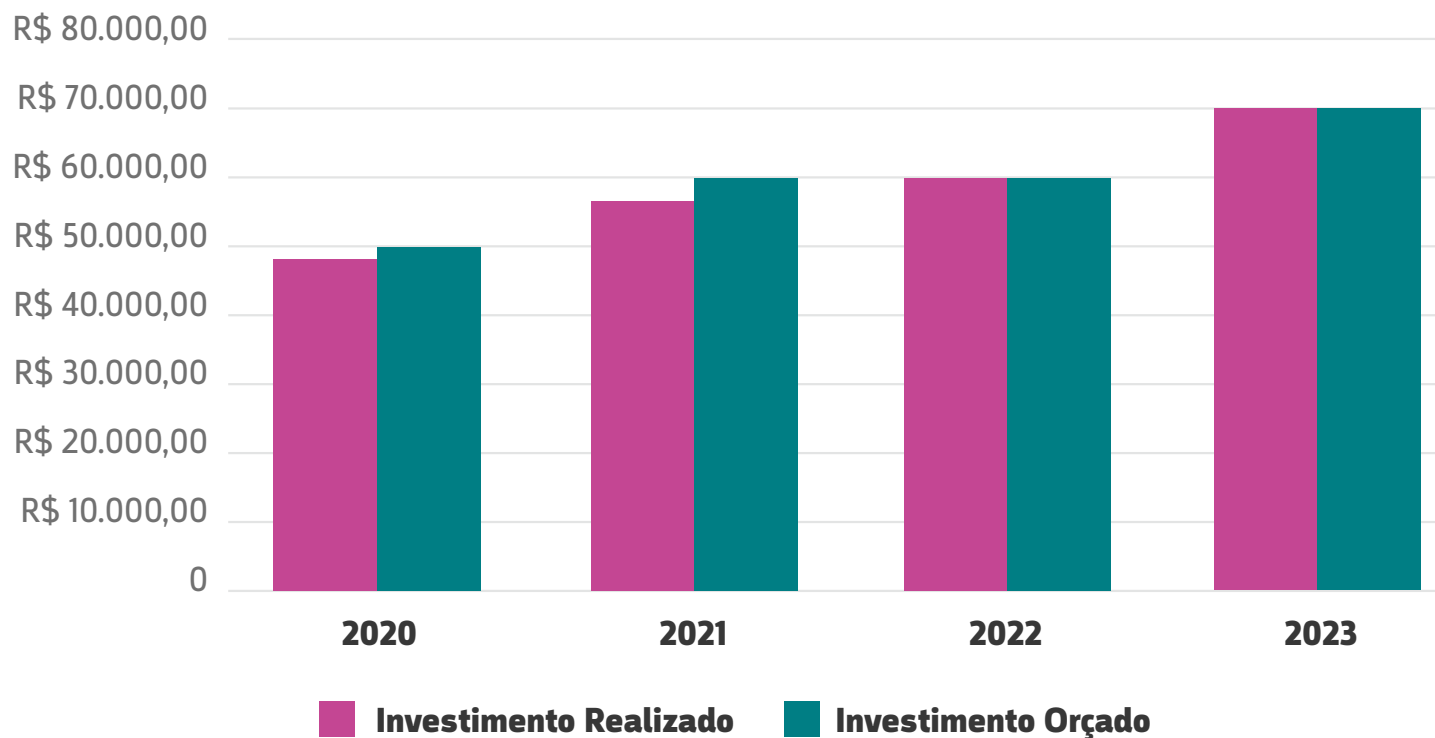
**3,49%**  
Alcançado

Índice de RRT Social

Meta  
**0,2%**

**0,19%**  
Alcançado

## OBJETIVO, INVESTIMENTO REALIZADO E INDICADORES DE RESULTADOS



	2020	2021	2022	2023
Executado	R\$ 48.000,00	R\$ 56.000,00	R\$ 60.000,00	R\$ 70.000,00
Orçado	R\$ 50.000,00	R\$ 60.000,00	R\$ 60.000,00	R\$ 70.000,00

## Resultados da ATHIS

Em 2023 foi lançado o Edital de Chamada Pública de Apoio Institucional N° 02/2023 para Assistência Técnica Habitacional de Interesse Social (ATHIS) com patrocínio de até R\$ 70.000,00 (setenta mil reais) em projetos e atividades, com a coordenação realizada pela Comissão de Política Urbana e Ambiental (CPUA-CAU/CE). As propostas de projetos e atividades foram enquadradas em duas categorias:

1. Melhorias habitacionais em assentamentos humanos, urbanos ou rurais;
2. Defesa e garantia do direito à moradia digna e à cidade.

Houve 4 (quatro) inscrições, duas pertencentes à primeira e duas pertencentes à segunda categoria, onde apenas três foram habilitadas apresentando a documentação exigida no edital. Após avaliação das propostas de acordo com os critérios estabelecidos pela publicação, definiu-se como 1º lugar da categoria 1 a proposta do Centro Social Clodoveu Arruda (Faculdade Prof. Luciano Feijão), cujo montante destinado foi de R\$ 20.000,00 (vinte mil reais), e como 1º lugar da categoria 2 a proposta da Taramela Assessoria Técnica em Arquitetura e Cidade, cujo montante destinado foi de R\$ 37.398,58 (trinta e sete mil, trezentos e noventa e oito reais e cinquenta e oito centavos).

Após recurso administrativo interposto pelo Quintau Coletivo, classificado em 2º lugar na categoria 2, a Comissão deliberou pela destinação do valor restante de R\$ 12.601,42 (doze mil, seiscentos e um reais e quarenta e dois centavos), estipulado pelo edital, para o proponente em questão, que modificou o valor da proposta inicial para se adequar ao montante disponível. Seguem informações das propostas contempladas.

**Lançado o edital**

**ATHIS 2023**

**RECEBIMENTO DOS PROJETOS E DOCUMENTAÇÃO DE HABILITAÇÃO:**

Até às 23h 59min no dia 30 de junho de 2023. O envio dos documentos da habilitação jurídica deverá ser feito junto ao pedido de inscrição através do e-mail

**coord.athis2023@cauce.gov.br**

**INFORMAÇÕES SOBRE A SELEÇÃO**

O edital está disponível no site do Conselho de Arquitetura e Urbanismo do Ceará ([www.cauce.gov.br](http://www.cauce.gov.br)) onde estão compiladas todas as informações alusivas ao presente processo seletivo.

Apoio total de até

**R\$ 70.000,00.**

**FINALIDADE**

Esta Chamada Pública visa à seleção de projetos a serem patrocinados pelo Conselho de Arquitetura e Urbanismo do Ceará (CAU/CE) para o desenvolvimento e a execução de projetos de Apoio à Assistência Técnica Habitacional de Interesse Social (ATHIS), conforme as condições nclc estabelecidas.

**CAU/CE** Conselho de Arquitetura e Urbanismo do Ceará

## HabitaSaúde: Diagnóstico das condições de habitabilidade e sua relação com a saúde com projeto de melhorias habitacionais em Sobral – CE

**Proponente:** Centro Social Clodoveu Arruda (Faculdade Prof. Luciano Feijão)


**Responsável Técnico:** Lucas Golignac Lessa

**Valor do Projeto:** R\$ 20.000,00

**Área de Intervenção:** Área de atuação do Centro de Saúde da Família (CSF) Maria Adeodato, localizado no bairro da Expectativa, em Sobral – CE

A proposta consiste em realizar a aplicação-piloto de questionário a ser aplicado pelos Agentes Comunitários de Saúde (ACS) para identificação de inadequações habitacionais que poderiam interferir nas condições de saúde. Este questionário deverá ser aplicado em uma área de influência de um Centro de Saúde da Família de Sobral, Ceará, e a partir disso construir três produtos técnicos, sendo estes: relatório com as atividades de sensibilização e formação; diagnóstico sobre a relação entre condições de moradia e saúde; e conjunto de 5 projetos de melhorias habitacionais para os casos de maior vulnerabilidade.

O objetivo geral do projeto é simular a implementação de uma política pública de melhorias habitacionais, baseada em dados relacionados à política de saúde municipal, na área de atuação da equipe de ACS em Sobral, Ceará. Para isso, foram estabelecidos os seguintes objetivos específicos: disseminar o conhecimento sobre Assistência Técnica em Habitação de Interesse Social tanto no meio acadêmico quanto entre a sociedade civil; elaborar um diagnóstico amostral das precariedades habitacionais e sua relação com a saúde em Sobral, Ceará; realizar cinco projetos de melhorias habitacionais para famílias de baixa renda.



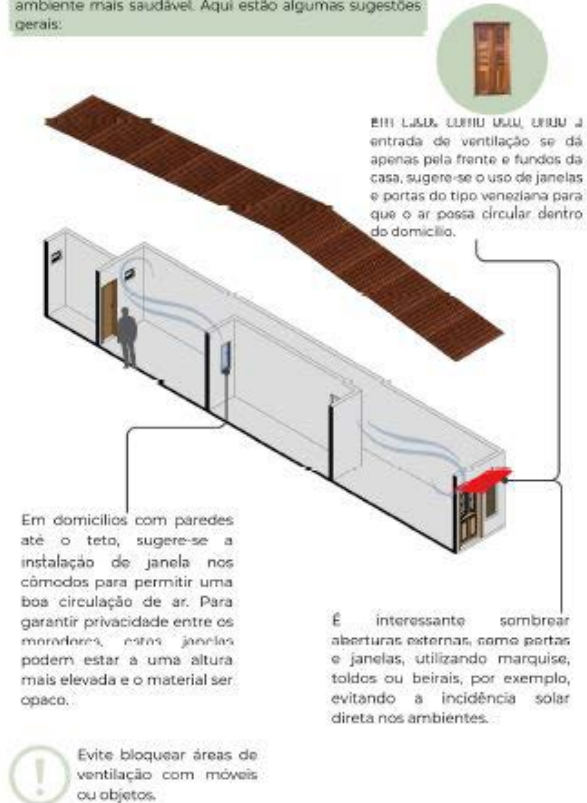
### Domicílio modelo 01 - Iluminação

A iluminação adequada torna sua casa mais segura e acolhedora. Além disso, ajuda a evitar acidentes e melhora a qualidade de vida. Algumas dicas incluem:



### Domicílio modelo 02 - Ventilação

A ventilação adequada é fundamental para a qualidade do ar em sua casa. Isso ajuda a prevenir o acúmulo de umidade, mofo, excesso de calor e promove um ambiente mais saudável. Aqui estão algumas sugestões gerais:



### Domicílio modelo 03 - Cobertura

Uma cobertura sólida e bem mantida protege sua casa dos elementos externos. Aqui estão algumas dicas:

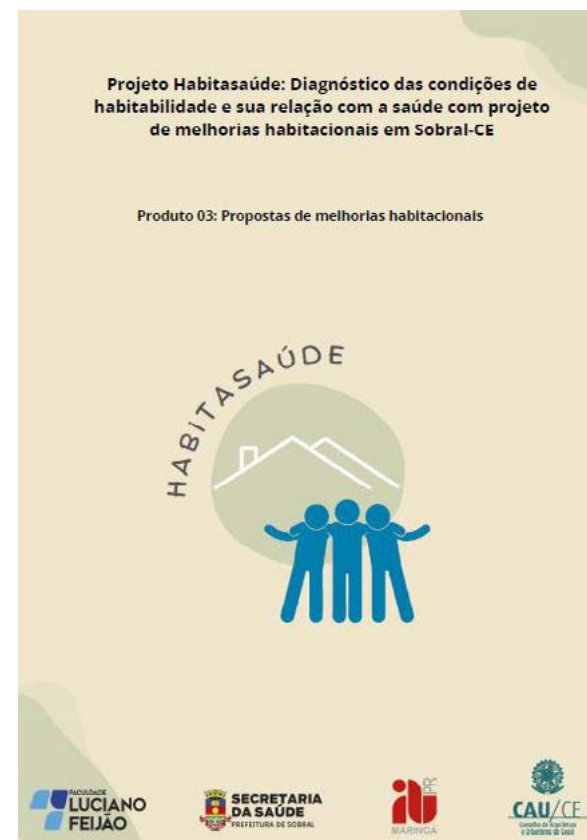
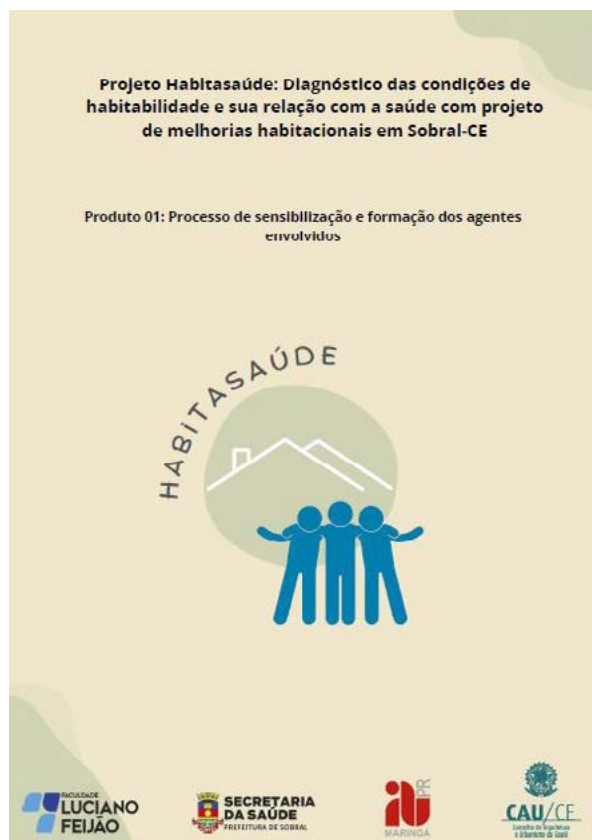


Desta forma, os três produtos oriundos da proposta, desenvolvidos entre agosto e novembro de 2023, são:

**PRODUTO 01: Relatório com as atividades de sensibilização e formação.**

**PRODUTO 02: Levantamento de dados e diagnóstico sobre a relação entre condições de moradia e saúde.**

**PRODUTO 03: Conjunto de 5 projetos de melhorias habitacionais para os casos de maior vulnerabilidade.**





## Caderno de Projetos da Ocupação Carlos Marighella

**Proponente:** Taramela Assessoria Técnica em Arquitetura e Cidade

**Responsável Técnico:** Vinícius Saraiva Barretto

**Valor do Projeto:** R\$ 37.398,58

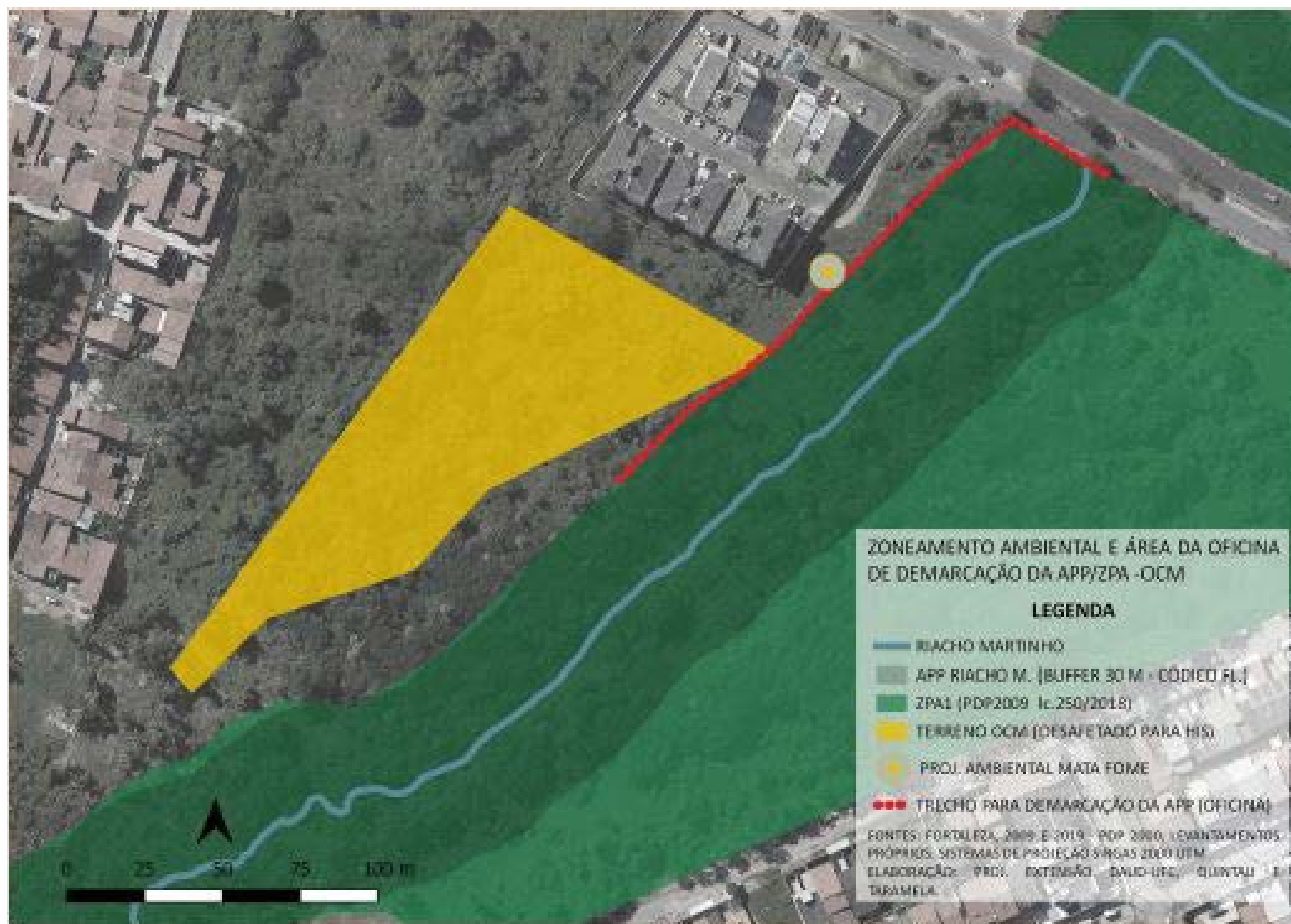
**Área de Intervenção:** Ocupação Carlos Marighella, no bairro do Mondubim, em Fortaleza – CE

A proposta consiste na continuidade de um processo de acompanhamento e na estruturação de uma etapa importante e estratégica para as famílias da Ocupação Carlos Marighella de atividades de formação, articulação e de projeto, inseridos também na prática de assessoria, que vem se desenvolvendo de forma voluntária, desde o início da ocupação em 2020 até o primeiro financiamento do CAU/CE em setembro de 2021, e desde janeiro de 2022 até o presente momento. Diante disso, o projeto consiste na elaboração de um produto final com resultados de projetos participativos de arquitetura e urbanismo trabalhados tecnicamente e que terão impacto e serventia diretamente na luta das famílias e nas reuniões com órgãos públicos para conquista das obras necessárias. Além de um documento técnico-popular a ser apropriado e seguido, será um objeto político com informações para as famílias pressionarem o poder público.

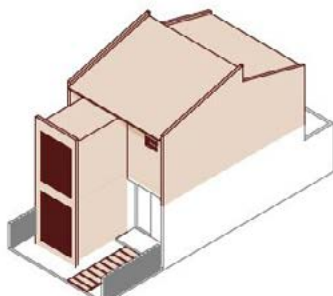
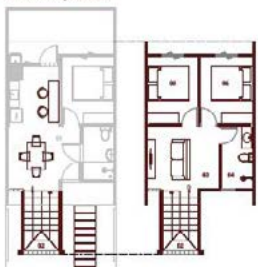
O objetivo geral do projeto é o desenvolvimento de projetos de parcelamento, unidades habitacionais e centro comunitário para a Ocupação Carlos Marighella dentro dos preceitos do pensamento participativo dos espaços da OCM e incidência técnico-política na luta por obras no território conquistado, por meio de projetos e dados técnicos de viabilização pormenorizados.

Como objetivos específicos, destacam-se: a promoção de momentos de formação coletiva com oficinas participativas sobre os temas de zoneamento e áreas ambientais, ZEIS, Plano Diretor, políticas habitacionais, autogestão e materiais de construção; desenvolvimento de projeto de parcelamento final com base nas etapas já trabalhadas anteriormente, de oficinas participativas de projeto das unidades embrião (banheiro, cozinha/sala e quarto), de projeto de ampliações possíveis ao longo do tempo, nos quais os moradores poderiam se guiar, e do projeto do Centro Comunitário; divulgação dos resultados dos processos participativos para as famílias para apropriação das propostas plenamente, de forma a propor articulações e audiência pública com secretarias municipais e estaduais responsáveis visando incidência política para execução de obras de saneamento e provisão habitacional; e elaboração de caderno de projetos para a OCM.





**ampliação tipo D**  
(unifamiliar | vertical)



**Planta Baixa - Tipo D**  
125

**Planta 1ª PVTO - Tipo D**  
126

**Isométrica - Tipo D**  
125

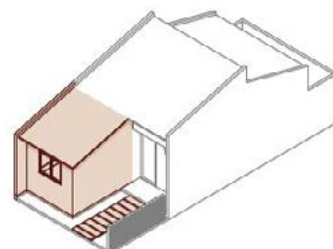
Unidade embutida  
 Espaço

**Ambientes:** 01 - Unidade embutida (25,40 m<sup>2</sup>) 03 - Sala de estar (9,30 m<sup>2</sup>) 05 - Quarto 02 (7,33 m<sup>2</sup>)  
 02 - Cozinha (4,30 m<sup>2</sup>) 04 - Banheiro (4,40 m<sup>2</sup>) 06 - Quarto 03 (7,25 m<sup>2</sup>)

Área total: 43,70 m<sup>2</sup>



**ampliação tipo A**  
(unifamiliar | horizontal)



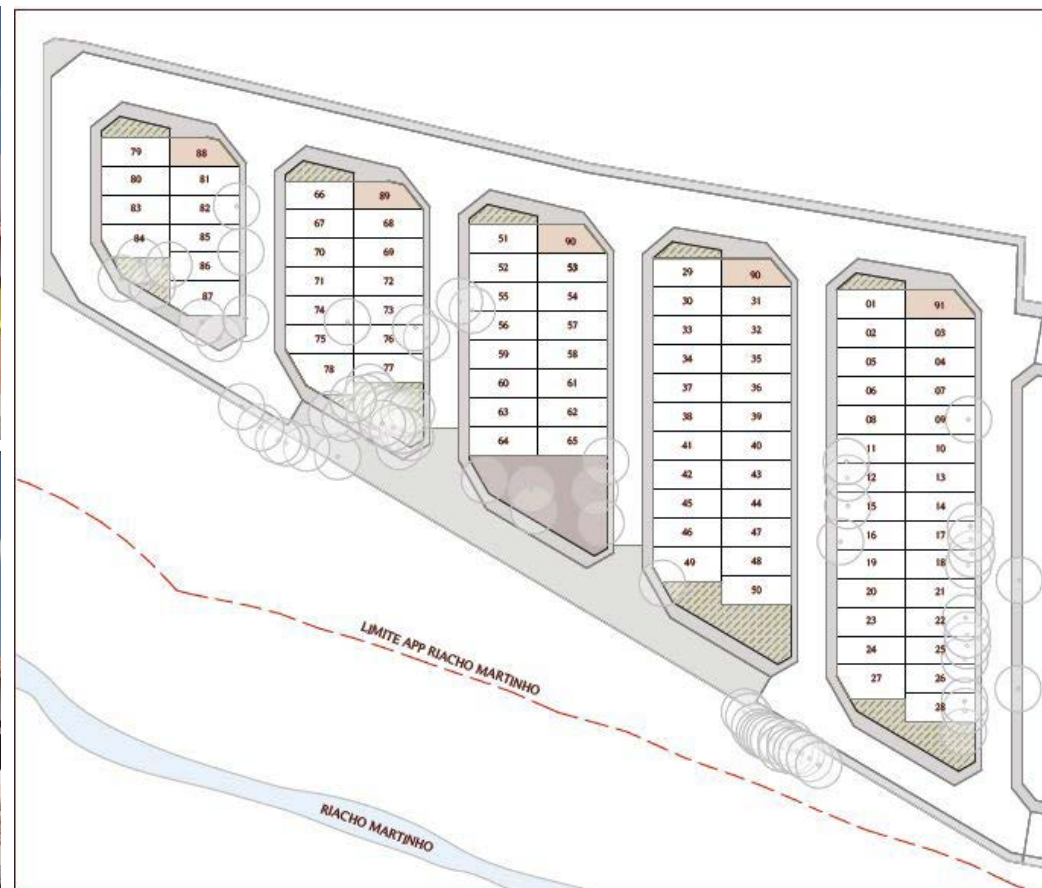
**Planta Baixa - Tipo A**  
127

**Isométrica - Tipo A**  
127

Unidade embutida  
 Espaço

**Ambientes:** 01 - Unidade embutida (29,40 m<sup>2</sup>)  
 02 - Quarto expandido (8,30 m<sup>2</sup>)

Área total: 37,70 m<sup>2</sup>



Desta forma, os três produtos oriundos da proposta, desenvolvidos entre agosto e novembro de 2023, são:

**PRODUTO 01: Relato e sistematização das oficinas realizadas e detalhamento da metodologia das oficinas de projeto participativo.**

**PRODUTO 02: Relato das oficinas realizadas e estudo preliminar dos projetos.**

**PRODUTO 03: Caderno de projetos da Ocupação Carlos Marighella.**



# Fortalecendo o Direito à Moradia: Proposta de Inclusão das Ocupações Nova Conquista e Esperança de um Lar na Política Habitacional

**Proponente:** Quintau Coletivo

**Responsável Técnico:** Carolina Jorge Teixeira Guimarães

**Valor do Projeto:** R\$ 12.601,42


**Área de Intervenção:** Ocupações Nova Conquista e Esperança de um Lar, localizadas no município de Caucaia – CE

O projeto consiste na elaboração de um produto principal que tem como objetivo fomentar diálogos formativos e participativos entre os moradores das comunidades-alvo e construir, de maneira coletiva, uma proposta viável de inserção em políticas habitacionais existentes e/ou que estão em desenvolvimento. Ao final, foi formatado um documento técnico-político que sirva como material de reivindicação para as famílias e de comprovação da viabilidade dos seus desejos.

O principal objetivo do projeto é a elaboração de documentos colaborativos entre técnicos, entidades e moradores que defendem a urgência e viabilidade de inserção das Ocupações Nova Conquista e Esperança de um Lar em políticas habitacionais existentes ou em construção, atendendo suas demandas específicas. Esses produtos serão utilizados pelas famílias em suas reuniões e espaços de negociação com o poder municipal e estadual. O projeto aspira contribuir com a garantia ao direito à terra, à moradia digna e adequada, e à cidade por meio da ATHIS.

Os objetivos específicos são: realizar um diagnóstico urbanístico técnico e um censo comunitário nas ocupações Nova Conquista e Esperança de um Lar para dimensionar a demanda habitacional e caracterizar o perfil das famílias; promover oficinas participativas e formações temáticas para incentivar discussões em vista de construir colaborativamente a proposta habitacional junto aos moradores; desenvolver estudos de viabilidade para a permanência, regularização fundiária e produção habitacional em vista de pressionar os poderes estaduais e municipais; e divulgar os resultados da proposta para a comunidade e propor audiências públicas com órgãos públicos, visando o engajamento institucional e orientando ações práticas por parte do Estado.





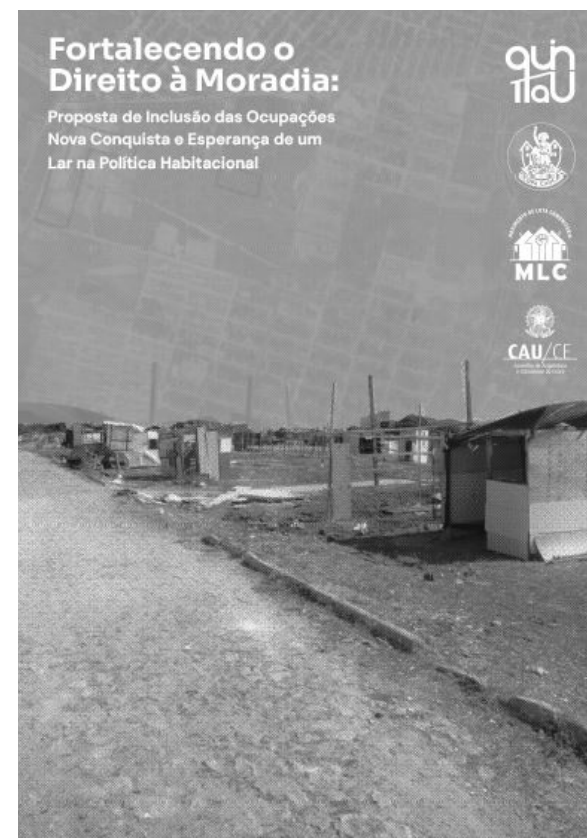
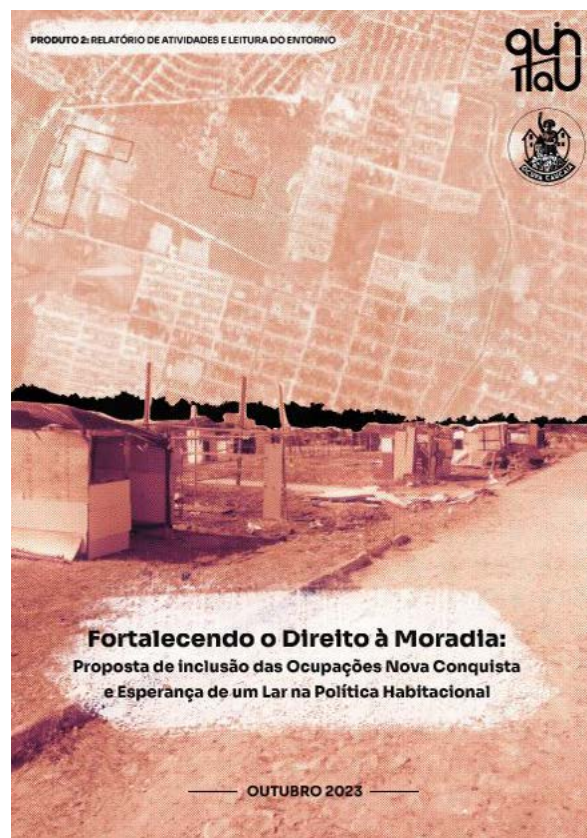
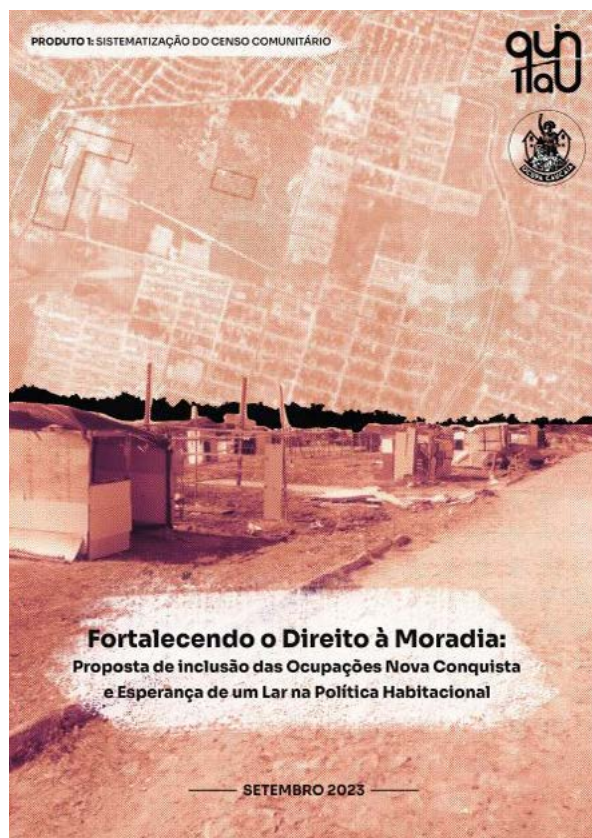


Desta forma, os três produtos oriundos da proposta, desenvolvidos entre agosto e novembro de 2023, são:

**PRODUTO 01: Relatório de atividades com sistematização do censo comunitário.**

**PRODUTO 02: Relatório de atividades, metodologia, desenvolvimento e resultados das oficinas e encontros.**

**PRODUTO 03: Caderno Final: Proposta de permanência e inserção das Ocupações Nova Conquista e Esperança de um Lar na política habitacional do Estado do Ceará.**



## 3.12 Diálogos Institucionais

Na busca de aproximar o Conselho aos demais órgãos que se relacionam com arquitetura e urbanismo, o CAU/CE estabelece diálogos, aproximações e ajuda mútua com várias instituições públicas e privadas. Ao longo de 2023, estes foram alguns diálogos institucionais realizados:



## 3.13 Eventos Promovidos pelo CAU/CE

O CAU/CE, em 2023, deu continuidade ao projeto de interiorização e descentralização do Conselho, realizando o “CAU na Estrada” e promovendo “Rodas de Conversa com Profissionais” em municípios do interior do Ceará. Neste mesmo propósito, foram realizados “Acolhimentos Técnicos” e “Acolhimentos temáticos”, ambos de modo virtual, possibilitando uma maior participação de profissionais.

Dentre os eventos organizados, destacam-se: 2º Ciclo de Debates: mulheres, arquitetura e cidade; Seminário de Licenciamento Urbano nos Municípios do Ceará, que contou com participação de técnicos(as) de várias prefeituras; Oficina “Mais ATHIS no Ceará, para construção de uma política pública de moradia”, debate com a presença de técnicos(as) e representantes de movimentos sociais; Conexões Inclusivas: Arquitetura e Acessibilidade; As relações raciais no planejamento da cidade: caminhos para espaços inclusivos; Compartilhando Espaços: Habitação Coletiva, Urbanismo e Gênero, evento que contou com presença da arquiteta espanhola Zaida Muxi, do arquiteto espanhol Josep Montaner e do Coletivo Levante (Belo Horizonte – MG).

Neste ano, o CAU/CE esteve presente em 2 grandes feiras da construção civil do Ceará: ExpoConstruir e Fortaleza Brazil Stone Fair. Com stand próprio, foram realizadas ações de promoção da arquitetura e urbanismo, palestras com arquitetos(as) e urbanistas convidados(as) e distribuição de material informativo para profissionais e estudantes presentes. Participações estas se mostraram importantes para reforçar a importância do(a) profissional arquiteto(a) e urbanista no setor da construção civil.

Para celebrar o Dia do Arquiteto e da Arquitetura, comemorado em 15 de dezembro, a Assembleia Legislativa do Estado do Ceará realizou uma sessão solene e homenageou profissionais, que contou com apoio e participação do CAU/CE na solenidade. Ainda em dezembro, ocorreu a já tradicional momento de premiação dos(as) vencedores(as) dos editais lançados pelo CAU/CE em 2023, que, neste ano, em função dos ritos eleitorais de posse da Gestão 2024-2026, foi realizado juntamente com a 144ª Plenária Ordinária do CAU/CE. Este ano houve lançamento de 3 editais inéditos do CAU/CE: Prêmio Arquitetura, Urbanismo e Cidade; 1º Prêmio de Jornalismo; e Patrocínio Literário em Arquitetura e Urbanismo. Todos os editais podem ser acessados em <https://transparencia.cauce.gov.br/chamadaspublicas/>.



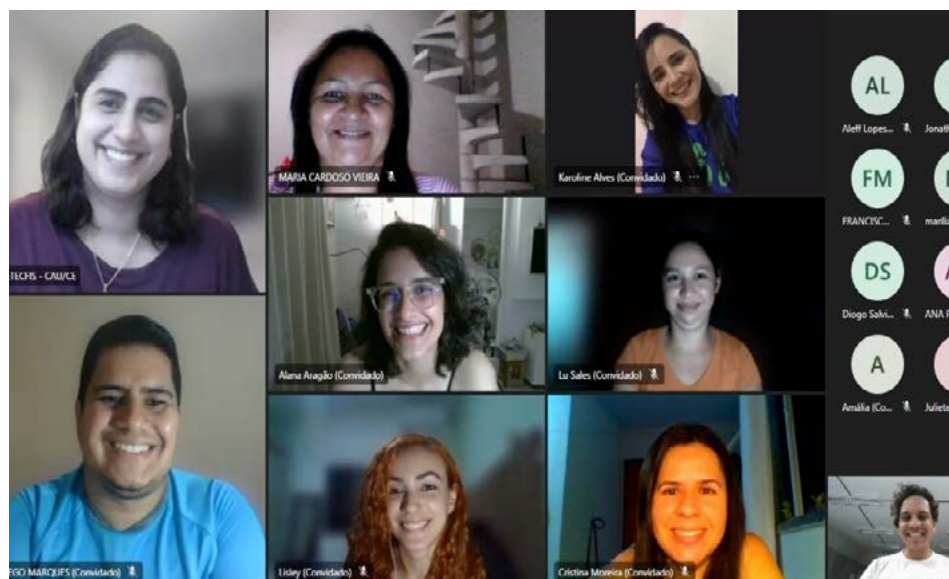
Evento

O CAU/CE encerra o ano de 2023 tendo realizado uma série de eventos, palestras e encontros com profissionais e estudantes, debatendo temas relacionados à arquitetura, ao exercício profissional, à formação e ensino, ao aperfeiçoamento das atividades do CAU. Foram promovidos neste ano:

- 27 Palestras;
- 08 Eventos organizados;
- 06 Visitas em IES;
- 03 CAU na Estrada;
- 03 Acolhimentos (02 Técnicos e 01 Temáticos);
- 02 Participações em Feiras;
- 02 Rodas de conversas com profissionais no interior do Ceará;



2 Ciclo de Debates - Mulheres, Arquitetura e Cidade



Acolhimento Temático



Evento Alece



Arquitetura e Acessibilidade



Coletivo Levante



Compartilhando Espaços



Consciência Negra



ExpoConstruir



Fortaleza Brazil Stone Fair



Josep Montaner



Mulheres no IAB



Noite de Autógrafos



Oficina ATHIS



Premiação



Seminário de Licenciamento



Zilda Muxi



Zilda Santiago



## 3.14 Apoio Institucional

### Curso “Fundamentos Gerais de BIM”

O CAU/CE apoiou o curso “Fundamentos Gerais de BIM”, ministrado pelo Arq. Me. Alexander Justi, para capacitação de profissionais e estudantes ligados às áreas de arquitetura, engenharia, construção e manutenção predial a respeito desta tecnologia que garante maior qualidade e menos desperdícios nos projetos e obras. O curso aconteceu nos dias 25 e 26 de maio de 2023 no Sebrae – CE, em Fortaleza.

### Engenharia da Prevenção Condominial

A 2ª edição do evento aconteceu no dia 17 de maio de 2023 e foi apoiada pelo CAU/CE. Teve como público alvo os síndicos, conselhos e administradores de condomínios e tratou de temas importantes como elevadores, aspectos sanitários no condomínio e incêndio e prevenção. Foram convidados o responsável técnico da Makro Elevadores, Francisco Ranieri Alves Ximenes, a responsável técnica da HIGITEO, Engª Civil e Técnica em Química Industrial Edlene Sales e o Ten. Cel. do Corpo de Bombeiros do Estado do Ceará José Silvio Girão.

### Workshop “Estratégias de Estruturação Societária de Modelos de Contratação para Escritórios de Arquitetura”

Realizado pela Associação Brasileira dos Escritórios de Arquitetura do Ceará (AsBEA-CE) no dia 29 de junho de 2023, o evento contou com o apoio do CAU/CE e foi ministrado pela advogada especialista nas relações da construção civil e em direito da arquitetura Amanda Hupples, que tratou de assuntos relacionados à estruturação empresarial dos escritórios de arquitetura, abordando aspectos tributários, trabalhistas e societários.

### Descomplica BIM

O evento, que também foi realizado pela AsBEA-CE, em 12 de julho de 2023, foi idealizado pela arquiteta Paula Thiers e ministrado por diversos profissionais da área, que trouxeram um diálogo aproximado sobre a prática da metodologia BIM, mostrando que ela se estende nas diversas áreas de atuação do arquiteto e urbanista: arquitetura, interiores, obras, paisagismo, dentre outras.

## Masterclass “Neuroarq Ceará: Uma Jornada Fascinante pela Arquitetura do Futuro”

O CAU/CE apoiou este evento, realizado pelo IPOG Fortaleza, que aconteceu no dia 18 de julho de 2023, no Comfort Hotel, em Fortaleza, e contou com três palestras, uma delas ministrada pela vice-presidente do CAU/CE, Brenda Rolim. As palestras exploraram o papel fundamental do(a) arquiteto(a) na construção de espaços memoráveis e engajadores, e como a neurociência pode influenciar comportamentos e auxiliar o profissional a projetar estes espaços.

## ExpoConstruir 2023

O Conselho atuou como apoio institucional na ExpoConstruir 2023, maior feira da cadeia produtiva da construção do Norte-Nordeste, que aconteceu de 04 a 07 de outubro de 2023, no Centro de Eventos do Ceará, em Fortaleza. O CAU/CE também participou com um stand para atender a todos os(as) arquitetos(as) e urbanistas presentes e promoveu palestras sobre arquitetura, design, iluminação, acessibilidade e patologias de edificações durante todos os dias do evento.

## Roadshow “Segurança das Estruturas de Aço em Situação de Incêndio”

O Centro Brasileiro da Construção em Aço (CBCA) promoveu o evento, com apoio do CAU/CE, no Bourbon Hotel, em Fortaleza, no dia 08 de novembro de 2023. Realizado com sucesso em cidades como Belo Horizonte, Salvador e Curitiba, o evento contou com três palestras ministradas por profissionais da área que possuíam como objetivo ampliar o entendimento sobre o tema.

## Fortaleza Brazil Stone Fair

Um dos maiores eventos de rochas ornamentais do mundo, a FBSF aconteceu entre os dias 08 e 10 de novembro de 2023 no Centro de Eventos do Ceará, em Fortaleza. O Conselho apoiou o evento e esteve presente com um espaço pensado para receber os(as) arquitetos(as) e urbanistas que desejavam explorar as últimas tendências em rochas ornamentais, mergulhando nas inovações tecnológicas e estabelecendo conexões valiosas. Na ocasião, o CAU/CE também promoveu, em seu stand, o lançamento do livro “Manual MR Tampos & Pedras”, escrito pela professora e arquiteta Miriam Runge.

## 20° Prêmio da Construção Sinduscon CE

O CAU/CE apoiou e esteve presente nesta solenidade, realizada pelo Sindicato da Indústria da Construção Civil do Ceará (Sinduscon CE) no dia 23 de novembro de 2023, no Theatro José de Alencar, em Fortaleza. O evento homenageia, anualmente, personalidades, projetos e construtoras em diversas categorias de premiação. Neste ano, o Conselho foi responsável por montar a banca julgadora da categoria “projeto arquitetônico”, e o prêmio foi entregue pelo presidente do CAU/CE, Lucas Rozzoline.

## Prêmio Arquitetura, Urbanismo e Cidade

O ano de 2023 foi marcado, além dos já mencionados editais de ATHIS e Prêmio TCC, por três novos editais de apoio institucional. O Edital do Prêmio Arquitetura, Urbanismo e Cidade destinou um montante total de R\$ 57.000,00 (cinquenta e sete mil reais) para premiação de projetos elaborados por arquitetos(as) e urbanistas residentes no Ceará, nas categorias: projeto de arquitetura; projeto de arquitetura de interiores; e projeto de urbanismo e cidade.

## Edital de Patrocínio Literário em Arquitetura e Urbanismo

O Edital destinou R\$ 40.500,00 (quarenta mil e quinhentos reais) para seleção de publicações inéditas, elaboradas por arquitetos(as) e urbanistas residentes no Ceará, como livros, e-books, edições técnicas e outras publicações e mídias, nas categorias: exercício da arquitetura e urbanismo; formação do arquiteto e urbanista; e teoria, história e crítica da arquitetura e urbanismo.

## 1° Prêmio de Jornalismo do CAU/CE

Esta chamada pública visou a seleção de matérias elaboradas por jornalistas que sejam relevantes para o reconhecimento e a valorização do exercício da arquitetura e urbanismo no estado do Ceará. O Edital destinou o montante de R\$ 50.000,00 (cinquenta mil reais) a ser distribuído nas categorias: texto; áudio; vídeo e fotografia.



## 4. ALOCAÇÃO DE RECURSOS E ÁREAS ESPECIAIS DA GESTÃO

## Equipe CAU/CE



## 4.1 Gestão de Pessoas

A força de trabalho do CAU/CE, em 2023, contou com uma equipe de 14 (quatorze) funcionários e 06 (seis) estagiários. Dos 14 (quatorze) funcionários, 10 (dez) ocupam cargo efetivo e 04 (quatro) ocupam cargos de livre-provimento. Além destes, colaborara no órgão 01 (um) profissional terceirizado. Em 2023, um funcionário do setor de análise pediu exoneração do CAU/CE, logo em seguida um novo arquiteto e urbanista foi nomeado para assumir o cargo mediante edital de provimento de cargos em aberto.

A política de gestão de pessoas do CAU/CE, consoante as melhores práticas da área, busca incentivar o comprometimento, a inovação e a motivação de funcionários e colaboradores, resultando em serviço de qualidade e atendimento de seus fins institucionais, e se conforma com

o disposto na legislação pertinente: consolidação das Leis do Trabalho; Lei nº 6.019/74; Lei 8.212/91; Lei 8.213/91; Lei 11.788/08, dentre outras. Destacam-se, entre as principais atividades realizadas, durante o período, as seguintes: – Realização de curso de capacitação de LGPD, Fiscal de Contrato, Retenções Federais, Nova Lei de Licitações e Contratos e Formação de Pregoeiro.

Em 2023, o CAU/CE recebeu um funcionário técnico do CAU/MA em sua sede com o intuito de trocar conhecimentos na área de comunicação.

Os funcionários do CAU/CE também estiveram presentes em treinamento da Comissão de Ética e Disciplina no CAU/BR, em encontros nacionais dos Gerentes Gerais, no Treinamento das Eleições de 2023, Encontros Nacionais de Fiscalização e da CEP e Encontro de Planejamento Estratégico no CAU/BR.



Capacitação – Curso Fiscal de Contratos



Treinamento Eleitoral no CAU/BR



Encontro Nacional dos Gerentes Gerais em Natal/RN



Confraternização Junina CAU/CE



Capacitação – Curso LGPD



Confraternização de Natal



Encontro Nacional da COA em Belém/PA

## Despesas com pessoal

<b>Descrição</b>	<b>Valor</b>
Salários e encargos	R\$ 1.700.815,83
Cesta básica	R\$ 113.200,00
Plano de saúde	R\$ 106.619,54

Fonte: CAU/CE



## 4.2 Gestão Orçamentária e Financeira

A gestão orçamentária e financeira é feita através do acompanhamento dos projetos e atividades contidos no Plano de Ação e Orçamento do CAU/CE. As receitas são previstas de acordo com estudo feito com o quantitativo de profissionais registrados ativos e o percentual de perdas com créditos de liquidação duvidosa. As aplicações financeiras e demais receitas têm acompanhamento diário das contas bancárias, por meio do relatório de receitas no SICCAU. Os registros de acompanhamento da execução orçamentária são realizados diariamente através de sistema contábil. O Plano de Ação e Orçamento é reprogramado uma vez por ano, em data determinada.

### Receitas

Tipo	1º trim	2º trim	3º trim	4º trim	Total
RRT	401.724,86	416.748,39	508.690,53	465.098,14	1.792.261,92
Anuidade Pessoa Física - Exercício	568.606,81	407.963,74	250.735,86	89.012,13	1.316.318,54
Anuidade Pessoa Física - Anteriores	110.885,87	106.812,57	84.900,83	43.454,60	346.053,87
Anuidade Pessoa Jurídica - Exercício	15.188,39	8.885,24	41.454,79	22.680,67	88.209,09
Anuidade Pessoa Jurídica - Anteriores	19.125,66	19.439,99	11.362,23	9.151,62	59.079,50
Multas sobre anuidades - PF e PJ	16.141,16	16.398,36	23.529,56	16.180,74	72.249,82
Juros de mora sobre anuidades - Juros PF e PJ	26.365,36	34.820,20	38.233,80	22.694,10	122.113,46
Dívida Ativa - PF Fase Administrativa	9.567,68	27.003,12	14.277,16	6.688,35	57.536,31
Dívida Ativa - PF Fase Executiva	8.769,92	7.885,90	6.082,81	2.605,04	25.343,67
Dívida Ativa - PJ Fase Administrativa	-	2.090,05	4.935,31	1.658,29	8.683,65
Dívida Ativa - PJ Fase Executiva	-	-	4.898,14	-	4.898,14
Multa ética	355,06	-	-	-	355,06
Rendimento Financeiro	101.272,36	112.311,24	125.181,40	108.571,77	447.336,77
Certidão de Acervo Técnico	1.935,03	3.593,61	2.119,31	1.013,58	8.661,53
Documento de fiscalização	276,43	2.963,59	276,43	567,34	4.083,79
Multa ausência na eleição	241,84	241,86	295,59	510,58	1.289,87
Custas judiciais	49,16	23,69	82,99	26,43	182,27
Atualização monetária restituição ISS	-	9,45	-	-	9,45
Restituições	3.996,79	2.544,05	5.803,88	2.976,73	15.321,45
<b>Total</b>	<b>1.284.502,38</b>	<b>1.169.735,05</b>	<b>1.122.860,62</b>	<b>792.890,11</b>	<b>4.369.988,16</b>

Fonte: CAU/CE

## Anuidade de pessoa física

Anuidade de pessoa física	2023	Exercícios Anteriores	Dívida Ativa
jan	244.761,69	49.297,67	5.826,61
fev	193.829,54	27.522,86	3.398,17
mar	130.015,58	34.065,34	9.112,82
abr	97.922,78	48.687,82	13.845,82
mai	142.910,02	39.244,21	17.963,33
jun	167.130,94	18.880,54	3.079,87
jul	131.638,11	30.180,01	5.468,00
ago	82.142,98	35.877,82	9.703,20
set	36.954,77	18.843,00	5.188,77
out	43.213,45	20.881,59	3.221,32
nov	27.064,26	13.863,68	1.698,51
dez	18.734,42	8.709,33	4.373,56
<b>Total</b>	<b>R\$ 1.316.318,54</b>	<b>R\$ 346.053,87</b>	<b>R\$ 82.879,98</b>

Fonte: CAU/CE

## Anuidade de pessoa jurídica

Anuidade de pessoa jurídica	2023	Exercícios Anteriores	Dívida Ativa
jan	9.911,89	12.794,72	-
fev	3.438,06	3.875,46	-
mar	1.838,44	2.455,48	-
abr	1.952,99	1.033,01	-
mai	4.206,99	10.707,04	-
jun	2.725,26	7.699,94	2.090,05
jul	13.538,31	3.617,01	8.400,49
ago	16.666,10	4.480,95	880,21
set	11.250,38	3.264,27	552,75
out	9.533,31	5.085,90	847,46
nov	5.209,37	2.217,61	552,77
dez	7.937,99	1.848,11	258,06
<b>Total</b>	<b>R\$ 88.209,09</b>	<b>R\$ 59.079,50</b>	<b>R\$ 13.581,79</b>

Fonte: CAU/CE

## RRT

RRT	2023	Total de RRT pagos
jan	R\$ 126.759,31	1.395
fev	R\$ 118.693,39	1.272
mar	R\$ 156.272,16	1.652
abr	R\$ 122.920,10	1.320
mai	R\$ 153.755,67	1.640
jun	R\$ 140.072,62	1.475
jul	R\$ 171.830,12	1.850
ago	R\$ 179.482,53	1.908
set	R\$ 157.377,88	1.676
out	R\$ 176.640,05	1.894
nov	R\$ 156.620,37	1.657
dez	R\$ 131.837,72	1.373
<b>Total</b>	<b>R\$ 1.792.261,92</b>	<b>19.112</b>

Fonte: CAU/CE

## Despesas

DESPESAS 2023	
Pessoal e encargos	1.590.357,31
Material de expediente	17.450,71
Combustível	5.614,24
Remuneração de serviços pessoais - editais de patrocínio	125.000,00
Remuneração de estagiários	48.291,73
INSS - Terceiros (autônomos)	480,00
Diárias de conselheiros	79.214,00
Diárias de funcionários	52.650,00
Diárias de colaboradores convidados	17.010,00
Auxílio representação de conselheiros	2.891,70
Jetons de conselheiros	5.929,20
Ajuda de custo para eventos - funcionários	1.939,14
Passagens para conselheiros	93.813,07
Passagens para funcionários	42.472,87
Passagens para colaboradores convidados	29.577,15
Auxílio deslocamento para conselheiros	2.515,90
Auxílio deslocamento para funcionários	1.561,55
Auxílio embarque/desembarque para conselheiros	2.070,00
Auxílio embarque/desembarque para funcionários	1.260,00
Auxílio embarque/desembarque para colaboradores convidados	1.080,00
Consultoria e assessoria jurídica	92.656,96
Auditoria independente	32.000,00
Assessoria elaboração Plano de Cargos e Carreiras	25.100,00
Assessoria de imprensa e comunicação	73.651,68
Serviço de medicina do trabalho	4.850,00

Serviço de intermediação de estágio	3.903,12
Locação de bens móveis, máquinas e equipamentos	13.080,56
Locação de bens imóveis	122.420,05
Serviços de adaptação, reparos e conservação de bens móveis e imóveis	1.570,00
Manutenção e conservação de veículos	3.737,18
Serviço de energia elétrica	19.846,01
Serviço de correios	8.799,80
Manutenção e aquisição de sistemas/software	9.212,92
Serviços gráficos	19.004,00
Serviço de telecomunicações	9.864,89
Despesas miúdas de pronto pagamento	18.948,63
Serviço de informática	38.878,46
Serviço de divulgação institucional	7.044,52
Serviço de terceirização de mão de obra	38.255,31
Serviço de buffet	21.038,00
Capacitação de funcionários	43.984,00
Exposição, congressos, conferências e afins	29.725,09
Despesas judiciais	58,17
Impostos e taxas	303,18
Taxas bancárias	73.909,82
Fundo Nacional de Apoio aos CAU/Ufs	41.570,88
Centro de Serviços Compartilhados	253.979,96
Athis	70.000,00
Equipamentos de processamento de dados	24.857,00
<b>Total</b>	<b>R\$ 3.223.428,76</b>

Fonte: CAU/CE

## Execução do Orçamento da Receita e Despesa e Resultado Orçamentário

Execução do Orçamento da Receita e Despesa e Resultado Orçamentário		
Discriminação	Proposta Orçamentária R\$ 2.129.484,34	
	Correntes	Capital
Receita Orçada	R\$ 3862876,85	R\$ 95.000,00
Receita Arrecadada	R\$ 4369988,16	xxx
Percentual Arrecadado	113,13%	
Despesa Orçada	R\$ 3831958,96	R\$ 95.000,00
Despesa Liquidada	R\$ 3198571,76	R\$ 24857,00
Percentual Realizado	83,47%	26,17%
Reserva de Contingência	R\$ 30917,89	
<b>Superávit Orçamentário</b>	<b>R\$ 1.146.559,40</b>	
<b>Superávit Primário</b>	<b>R\$ 1.171.416,40</b>	

Resultado Orçamentário = Receita Corrente + Receita de Capital (-)  
Despesa Corrente (-) Despesa de Capital

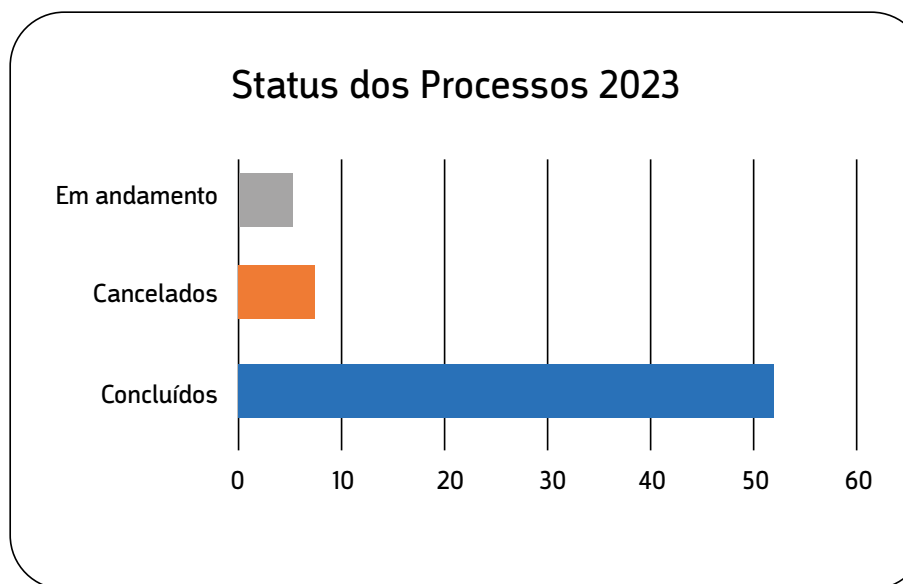
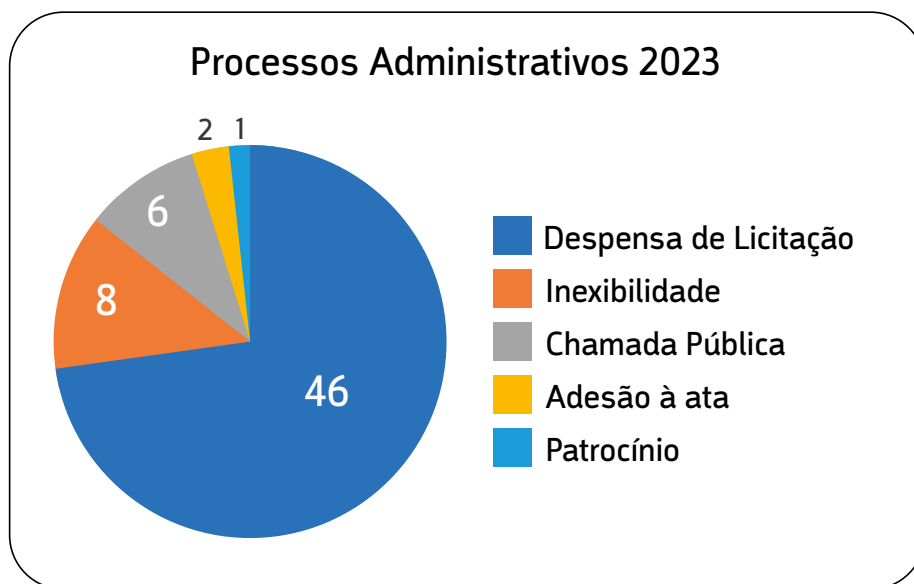
Resultado primário = Receita Corrente (-) Despesa Corrente

Fonte: CAU/CE

## 4.3 Gestão de Licitações e Contratos

No ano de 2023, foram realizados 63 processos de compra e contratação de serviços. Desses, 46 (quarenta e seis) foram por meio de dispensa de licitação (43 dispensas manuais e 3 dispensas eletrônicas), 8 (oito) por inexigibilidade, 6 (seis) por chamada pública, 2 (duas) adesões à ata de registro de preços, 1 (um) projeto de patrocínio. Do total dos processos, 5 (cinco) foram cancelados por razões supervenientes. Ao final do exercício de 2023, 5 (cinco) processos ficaram em andamento para serem finalizados em 2024. Cerca de 73% (setenta e três por cento) dos processos de compras e contratação no âmbito do CAU/CE recaiu no caso de dispensa de licitação, devido ao baixo valor das aquisições.

A maioria das licitações e dos contratos realizados pelo CAU/CE foram conduzidos de acordo com a Lei nº 8.666/93 e demais normas correlatas, que institui procedimentos para licitações e contratos da Administração Pública. Do total dos processos realizados, 4 (quatro) foram regidos pela nova Lei de Licitações de nº 14.133/2021.

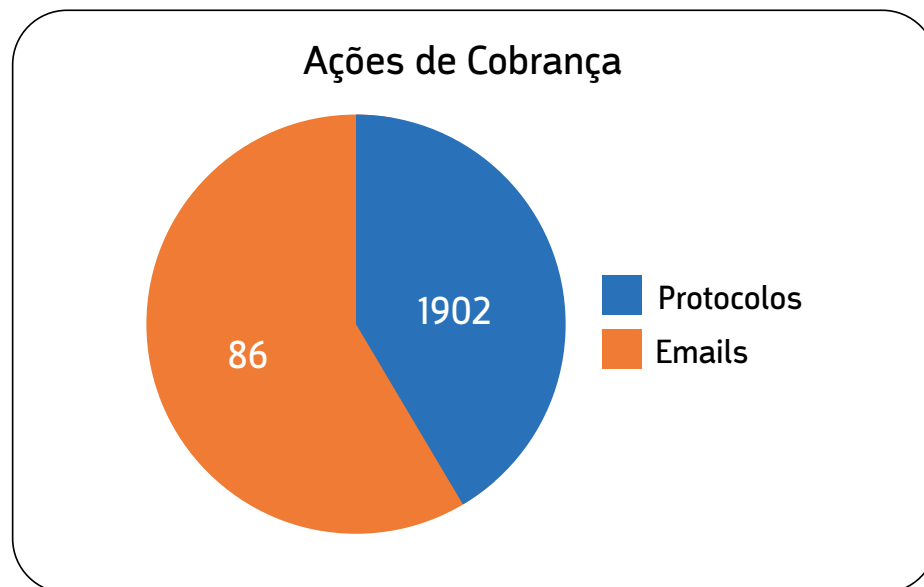


Fonte: CAU/CE

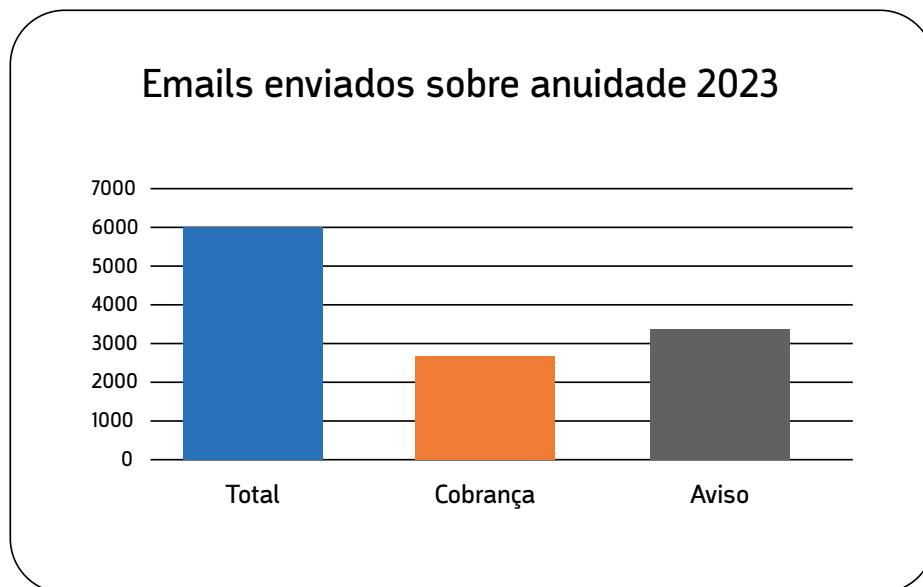
## Ações de Cobrança

Em abril de 2023, o setor Financeiro do CAU/CE recebeu o CAU/ES para treinamento sobre práticas de cobrança que foi ministrado por Wiviane Lombardi Broco. Deste modo, de forma complementar aos protocolos administrativos de cobrança previstos no Art. 15 da Resolução CAU/BR nº 193/2021, que são cadastrados a partir de julho para os profissionais inadimplentes, iniciamos a prática de notificação via e-mail aos profissionais e empresas com débito de anuidades vencidas. No gráfico de pizza é possível ver a divisão destas duas ações de cobrança.

Como nova prática, também iniciamos o envio de e-mails de forma mensal avisando sobre o prazo para negociação da anuidade vigente de 2023 para empresas e profissionais que ainda não haviam negociado os valores. Este tipo de contato tinha um tom mais informativo sobre prazos e descontos e a distribuição pode ser analisada conforme gráfico de colunas abaixo.



Fonte: CAU/CE



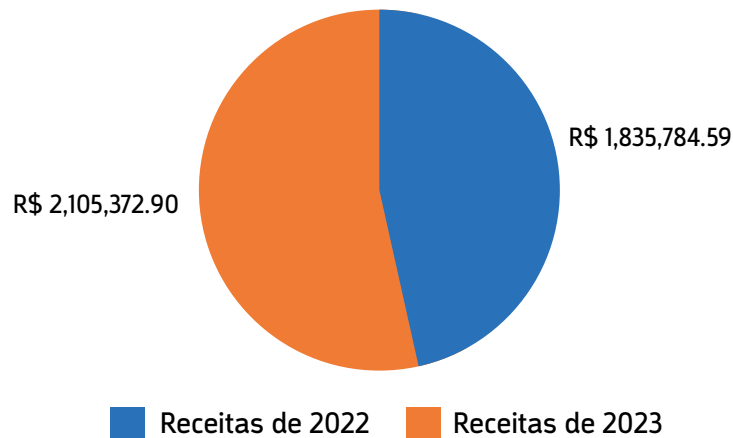


## Impacto nas Receitas

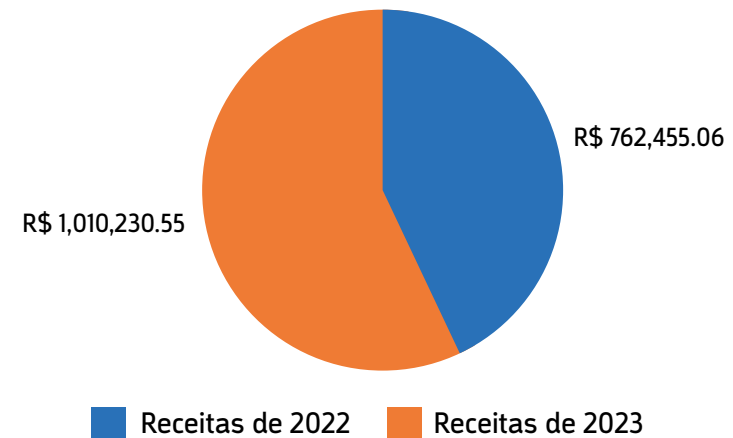
Considerando apenas a contabilização de receitas referentes às anuidades (incluindo encargos e multas, mas retirando o valor de custas e honorários), tivemos um acréscimo de 14,69% no exercício de 2023 em comparação a 2022. No período compreendido entre 01/01/2022 e 31/12/2022 foram arrecadados R\$ 1.835.784,59, enquanto que no período de 01/01/2023 a 31/12/2023 foram recolhidos R\$ 2.105.372,90 (valores líquidos decorrentes da dedução das tarifas bancárias e cota-parte do CAU/BR).

O crescimento torna-se mais expressivo quando realizamos o comparativo do período compreendido de abril a agosto dos exercícios de 2022 e 2023, uma vez que as ações de cobrança foram intensificadas durante estes meses no ano de 2023. O aumento de receitas de anuidade de 2023 em comparação ao mesmo intervalo de 2022 foi de 32,50%. De 01/04/2022 a 31/08/2022 foram arrecadados R\$ 762.455,06 e no intervalo de 01/04/2023 a 31/08/2023 foram recolhidos R\$ 1.010.230,55 (valores líquidos decorrentes da dedução das tarifas bancárias e cota-parte do CAU/BR).

### Comparação anual de receitas



### Comparação de receitas de abril a agosto



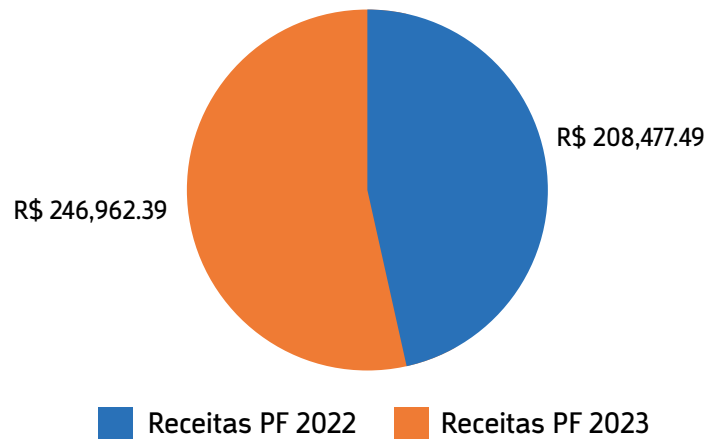
Fonte: CAU/CE

## Impacto nas Receitas

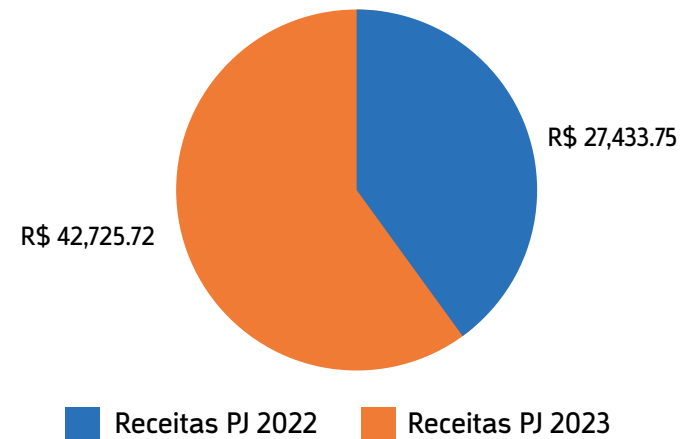
Conforme prestação de contas do 3º trimestre de 2023, destacamos que a implementação de novas ações de cobrança estão relacionadas ao aumento da arrecadação de receitas de exercícios anteriores de acordo com o comparativo dos somatórios das receitas do 2º e 3º trimestre de 2022 e 2023, tendo em vista a intensificação das ações de cobrança a partir de Abril de 2023.

Identifica-se um aumento de 18,46% na receita arrecada de exercícios anteriores de pessoas físicas (R\$ 208.477,49 em 2022, R\$ 246.962,39 em 2023) e uma evolução de 55,74% no recolhimento de receitas de pessoas jurídicas (R\$ 42.725,72 em 2022, R\$ 27.433,75).

### Comparação anual de receitas



### Comparação de receitas de abril a agosto



Fonte: CAU/CE



Fonte: CAU/CE

## 4.4 Gestão Patrimonial e Infraestrutura

O CAU/CE utiliza o Sistema de Patrimônio (SISPAT) para controlar os seus bens patrimoniais. O sistema possui funcionalidades para inventariar os bens, realizar depreciações e contabilizar toda a movimentação, além de emitir termos de responsabilidade aos usuários. As depreciações são realizadas de acordo com o NCASP. A entrada e saída de materiais no almoxarifado é realizada através de requisições e formulários impressos.

O CAU/CE não possui imóvel próprio, funcionando em sede alugada .

## 4.5 Gestão de Custos

A gestão de custos é realizada por meio da Gerência Geral, com auxílio do setor financeiro e de contabilidade. A programação orçamentária é dividida em unidades organizacionais, e cada uma é subdividida em centros de custo, com atividades e projetos necessários para a realização das ações previstas. O núcleo administrativo-financeiro acompanha diariamente, com o auxílio de sistema informatizado, a execução das despesas e emite boletins financeiros e relatórios de conciliação.

Centros de Custos	Orçado	Exec.	Exec. (%)	Saldo orçamentário	Saldo (%)
Comunicação	183.221,24	152.568,87	83%	30.652,37	17%
Fiscalização	703.062,89	584.428,95	83%	118.633,94	17%
CSC Atendimento	32.331,15	30.249,04	94%	2.082,11	6%
CSC Fiscalização	223.730,92	223.730,92	100%	-	0%
Fundo de apoio	41.570,89	41.570,88	100%	0,01	0%
Contingência	30.917,89	-	0%	30.917,89	100%
Manutenção	933.563,80	746.541,59	80%	187.022,21	20%
Quadro Funcional	1.168.254,70	1.075.585,59	92%	92.669,11	8%
Difusão da arquitetura	205.793,63	96.026,24	47%	109.767,39	53%
Interiorização	55.429,74	8.885,78	16%	46.543,96	84%
Palestras universidades	-	-	0%	-	100%
Patrocínio	168.000,00	125.000,00	74%	43.000,00	26%
Capacitação	47.000,00	43.984,00	94%	3.016,00	6%
ATHIS	70.000,00	70.000,00	100%	-	0%
Investimento	95.000,00	24.857,00	26%	70.143,00	74%
<b>Total</b>	<b>3.957.876,85</b>	<b>3.223.428,86</b>	<b>81,4%</b>	<b>734.447,99</b>	<b>22%</b>

Fonte: CAU/CE

Fase do Empenho - valores em R\$



## 5. INFORMAÇÕES ORÇAMENTÁRIAS, FINANCEIRAS E CONTÁBEIS

## 5.1 Balanço Patrimonial

ATIVO		PASSIVO	
Especificação	Exercício Atual	Especificação	Exercício Atual
<b>ATIVO CIRCULANTE</b>	6.548.799,79	<b>PASSIVO CIRCULANTE</b>	136.290,48
CAIXA E EQUIVALENTES DE CAIXA	4.642.584,42	OBRIGAÇÕES TRABALHISTAS, PREVIDENCIÁRIAS E ASSISTENCIAIS A PAGAR A CURTO PRAZO	118.434,71
CRÉDITOS A CURTO PRAZO	1.835.197,57	EMPRÉSTIMOS E FINANCIAMENTOS A CURTO PRAZO	0,00
CRÉDITOS A RECEBER - DO EXERCÍCIO	1.175.757,54	FORNECEDORES E CONTAS A PAGAR A CURTO PRAZO	9.968,20
CRÉDITOS A RECEBER - DO EXERCÍCIO ANTERIOR	2.047.949,18	OBRIGAÇÕES FISCAIS A CURTO PRAZO	0,00
(-) Provisão para Devedores Duvidosos	2.311.886,81C	OBRIGAÇÕES DE REPARTIÇÃO A OUTROS ENTES	0,00
DEMAIS CRÉDITOS E VALORES A CURTO PRAZO	69.028,45	PROVISÕES A CURTO PRAZO	56,23
INVESTIMENTOS E APLICAÇÕES TEMPORÁRIAS A CURTO PRAZO	0,00	DEMAIS OBRIGAÇÕES A CURTO PRAZO	7.831,34
VARIAÇÕES PATRIMONIAIS DIMINUTIVAS PAGAS ANTECIPADAMENTE	1.989,35		0,00
<b>ATIVO NÃO-CIRCULANTE</b>	177.925,96	<b>PASSIVO NÃO-CIRCULANTE</b>	2.051,80
IMOBILIZADO	177.925,96	FORNECEDORES A LONGO PRAZO	2.051,80
BENS MÓVEIS	429.804,65	OBRIGAÇÕES FISCAIS A LONGO PRAZO	0,00
(-) DEPRECIACÃO, EXAUSTÃO E AMORTIZAÇÃO ACUMULADAS	251.878,69C	PROVISÕES A LONGO PRAZO	0,00
		<b>TOTAL DO PASSIVO</b>	138.342,28
		<b>PATRIMÔNIO LÍQUIDO</b>	
		Especificação	Exercício Atual
		Patrimônio Social e Capital Social	0,00
		Ajuste de avaliação Patrimonial	0,00
		Demais Reservas	0,00
		Resultados Acumulados	6.588.383,47
		<b>TOTAL DO PATRIMÔNIO LÍQUIDO</b>	6.588.383,47
<b>TOTAL</b>	<b>6.726.725,75</b>	<b>TOTAL</b>	<b>6.726.725,75</b>
ATIVO FINANCEIRO	4.644.573,77	PASSIVO FINANCEIRO	143.193,77
ATIVO PERMANENTE	2.082.151,98	PASSIVO PERMANENTE	2.051,80
<b>SALDO PATRIMONIAL</b>			6.581.480,18
<b>Compensações</b>			
ESPECIFICAÇÃO	Exercício Atual	ESPECIFICAÇÃO	Exercício Atual
Saldo do Atos Potenciais Ativos		Saldo do Atos Potenciais Passivos	
Execução de Garantias e Contragarantias Recebidas	0,00	Execução de Garantias e Contragarantias Concedidas	0,00
Execução de Direitos Conveniados	0,00	Execução de Obrigações Conveniadas	0,00
Execução de Direitos Contratuais	0,00	Execução de Obrigações Contratuais	301.863,43
Execução de Outros Atos Potenciais do Ativo	0,00	Execução de Outros Atos Potenciais do Passivo	0,00
<b>TOTAL</b>	<b>0,00</b>	<b>TOTAL</b>	<b>301.863,43</b>
<b>Quadro do Superávit/Déficit Financeiro</b>			
		Exercício Atual	Exercício Anterior
Superávit Financeiro		4.501.380,00	3.259.254,46

Fonte: CAU/CE

## 5.2 Balanço Orçamentário

RECEITAS ORÇAMENTÁRIAS	PREVISÃO INICIAL	PREVISÃO ATUALIZADA	RECEITAS REALIZADAS	SALDO
RECEITA CORRENTE	3.468.165,91	3.862.876,85	4.369.988,16	507.111,31
RECEITAS DE CONTRIBUIÇÕES	1.766.647,70	1.690.227,38	1.906.122,77	215.895,39
RECEITA DE CONTRIBUIÇÕES	1.766.647,70	1.690.227,38	1.906.122,77	215.895,39
ANUIDADES	1.766.647,70	1.690.227,38	1.906.122,77	215.895,39
RECEITA DE SERVIÇOS	1.198.213,81	1.552.902,83	1.800.923,45	248.020,62
EMOLUMENTOS COM EXPEDIÇÕES DE CERTIDÕES	0,00	0,00	8.661,53	8.661,53
EMOLUMENTOS COM REGISTRO DE RESPONSABILIDADE TÉCNICA - RRT	1.198.213,81	1.552.902,83	1.792.261,92	239.359,09
FINANCEIRAS	493.352,98	608.739,14	647.456,01	38.716,87
JUROS DE MORA SOBRE ANUIDADES	0,00	0,00	122.131,25	122.131,25
ATUALIZAÇÃO MONETÁRIA	493.352,98	608.739,14	525.324,76	-83.414,38
ATUALIZAÇÃO MONETÁRIA SOBRE MULTAS DE INFRAÇÕES	0,00	0,00	5.728,72	5.728,72
MULTAS SOBRE ANUIDADES	121.352,98	188.739,14	72.249,82	-116.489,32
REMUNERAÇÃO DE DEP. BANC. E APLICAÇÕES FINANCEIRAS	372.000,00	420.000,00	447.336,77	27.336,77
ATUALIZAÇÃO MONETÁRIA S/ RESTITUIÇÕES	0,00	0,00	9,45	9,45
OUTRAS RECEITAS CORRENTES	9.951,42	11.007,50	15.485,93	4.478,43
INDENIZAÇÕES E RESTITUIÇÕES	9.951,42	11.007,50	15.321,45	4.313,95
RECEITAS JUDICIAIS	0,00	0,00	164,48	164,48
RECEITA DE CAPITAL	50.000,00	95.000,00	0,00	-95.000,00
OUTRAS RECEITAS DE CAPITAL	50.000,00	95.000,00	0,00	-95.000,00
SUPERÁVIT DO EXERCÍCIO CORRENTE	50.000,00	95.000,00	0,00	-95.000,00
RECURSOS ARRECADADOS EM EXERCÍCIOS ANTERIORES	0,00	0,00	0,00	0,00
SUB-TOTAL DAS RECEITAS	3.518.165,91	3.957.876,85	4.369.988,16	412.111,31
DÉFICIT	0,00	0,00	0,00	0,00
TOTAL	3.518.165,91	3.957.876,85	4.369.988,16	412.111,31

Fonte: CAU/CE

DESPESAS ORÇAMENTÁRIAS	DOTAÇÃO INICIAL	DOTAÇÃO ATUALIZADA	DESPESAS EMPENHADAS	DESPESAS LIQUIDADAS	DESPESAS PAGAS	SALDO DOTAÇÃO
DESPESA CORRENTE	3.443.165,91	3.831.958,96	3.198.571,76	3.191.668,47	3.188.768,47	633.387,20
PESSOAL	1.583.942,53	1.700.815,83	1.590.357,31	1.590.357,31	1.590.357,31	110.458,52
PESSOAL E ENCARGOS	1.583.942,53	1.700.815,83	1.590.357,31	1.590.357,31	1.590.357,31	110.458,52
MATERIAL DE CONSUMO	32.000,00	34.100,00	23.064,95	20.669,99	20.669,99	11.035,05
MATERIAL DE CONSUMO	32.000,00	34.100,00	23.064,95	20.669,99	20.669,99	11.035,05
SERVIÇOS DE TERCEIROS - PESSOA FÍSICA	530.763,00	670.546,54	507.756,31	507.756,31	507.756,31	162.790,23
REMUNERAÇÃO DE SERVIÇOS PESSOAIS	77.200,00	181.547,80	173.771,73	173.771,73	173.771,73	7.776,07
DIÁRIAS	246.563,00	240.103,00	159.634,04	159.634,04	159.634,04	80.468,96
Passagens	207.000,00	229.945,74	165.863,09	165.863,09	165.863,09	64.082,65
Despesas com Locomoção	0,00	18.950,00	8.487,45	8.487,45	8.487,45	10.462,55
SERVIÇOS DE TERCEIROS - PESSOA JURÍDICA	841.807,25	962.863,63	637.571,18	633.062,85	630.162,85	325.292,45
SERVIÇOS DE CONSULTORIA	154.072,80	221.500,00	149.756,96	149.756,96	149.756,96	71.743,04
SERVIÇOS DE COMUNICAÇÃO E DIVULGAÇÃO	154.692,50	98.000,00	73.651,68	73.651,68	73.651,68	24.348,32
SERVIÇOS PRESTADOS	533.041,95	643.363,63	414.162,54	409.654,21	406.754,21	229.201,09
ENCARGOS DIVERSOS	77.000,00	96.000,00	74.271,17	74.271,17	74.271,17	21.728,83
ENCARGOS DIVERSOS	77.000,00	96.000,00	74.271,17	74.271,17	74.271,17	21.728,83
TRANSFERÊNCIAS CORRENTES	377.653,13	367.632,96	365.550,84	365.550,84	365.550,84	2.082,12
TRANSFERÊNCIAS CORRENTES	307.653,13	297.632,96	295.550,84	295.550,84	295.550,84	2.082,12
CONVÊNIOS, CONTRATOS E PATROCÍNIO	70.000,00	70.000,00	70.000,00	70.000,00	70.000,00	0,00
CRÉDITO DISPONÍVEL DESPESA DE CAPITAL	50.000,00	95.000,00	24.857,00	24.857,00	23.137,00	70.143,00
INVESTIMENTOS	50.000,00	95.000,00	24.857,00	24.857,00	23.137,00	70.143,00
EQUIPAMENTOS E MATERIAIS PERMANENTES	50.000,00	95.000,00	24.857,00	24.857,00	23.137,00	70.143,00
DOTAÇÃO ADICIONAL POR FONTE	25.000,00	30.917,89	0,00	0,00	0,00	30.917,89
SUB-TOTAL DAS DESPESAS	3.518.165,91	3.957.876,85	3.223.428,76	3.216.525,47	3.211.905,47	734.448,09
SUPERÁVIT	0,00	0,00	1.146.559,40	0,00	0,00	1.146.559,40
TOTAL	3.518.165,91	3.957.876,85	4.369.988,16	3.216.525,47	3.211.905,47	-412.111,31

Fonte: CAU/CE



## 5.3 Balanço Financeiro

INGRESSOS			DISPÊNDIOS		
ESPECIFICAÇÃO	Exercício Atual	Exercício Anterior	ESPECIFICAÇÃO	Exercício Atual	Exercício Anterior
Receita Orçamentária	4.369.988,16	3.681.202,25	Despesa Orçamentária	3.223.428,76	2.542.332,12
RECEITA REALIZADA	4.369.988,16	3.681.202,25	CREDITO EMPENHADO A LIQUIDAR	6.903,29	40.994,80
RECEITA CORRENTE	4.369.988,16	3.681.202,25	CREDITO EMPENHADO LIQUIDADO	4.620,00	15.960,55
RECEITAS DE CONTRIBUIÇÕES	1.906.122,77	1.637.134,50	CREDITO EMPENHADO – PAGO	3.211.905,47	2.485.376,77
RECEITA DE CONTRIBUIÇÕES	1.906.122,77	1.637.134,50	DESPESA CORRENTE	3.188.768,47	2.400.685,87
ANUIDADES	1.906.122,77	1.637.134,50	PESSOAL	1.660.017,31	1.336.357,51
RECEITA DE SERVIÇOS	1.800.923,45	1.499.238,56	MATERIAL DE CONSUMO	20.669,99	8.457,11
EMOLUMENTOS COM EXPEDIÇÕES DE CERTIDÕES	8.661,53	5.479,36	SERVIÇOS DE TERCEIROS - PESSOA FÍSICA	438.096,31	248.761,03
EMOLUMENTOS COM REGISTRO DE RESPONSABILIDADE TÉCNICA - RRT	1.792.261,92	1.492.821,53	SERVIÇOS DE TERCEIROS - PESSOA JURÍDICA	630.162,85	449.353,38
RECEITAS DIVERSAS DE SERVIÇOS		937,67	ENCARGOS DIVERSOS	74.271,17	64.504,70
Custas Processuais		589,77	TRANSFERÊNCIAS CORRENTES	365.550,84	293.252,14
FINANCEIRAS	641.727,29	518.826,86	DESPESA DE CAPITAL	23.137,00	84.690,90
JUROS DE MORA SOBRE ANUIDADES	122.131,25	77.164,56	INVESTIMENTOS	23.137,00	71.530,90
JUROS DE MORA SOBRE MULTAS DE INFRAÇÕES		3.195,06	INVERSÕES FINANCEIRAS		13.160,00
ATUALIZAÇÃO MONETÁRIA	519.596,04	438.467,24			
ATUALIZAÇÃO MONETÁRIA SOBRE ANUIDADES	9,45				
ATUALIZAÇÃO MONETÁRIA S/ RESTITUIÇÕES	9,45				
MULTAS SOBRE ANUIDADES	72.249,82	121.357,59			
REMUNERAÇÃO DE DEP. BANC. E APLICAÇÕES FINANCEIRAS	447.336,77	317.109,65			
OUTRAS RECEITAS CORRENTES	21.214,65	26.002,33			
MULTAS DE INFRAÇÕES	5.728,72	11.533,44			
INDENIZAÇÕES E RESTITUIÇÕES	15.321,45	14.468,89			
RECEITAS JUDICIAIS	164,48				
Transferências Financeiras Recebidas			Transferências Financeiras Concedidas		
Recebimentos Extraorçamentários	2.490.628,48	1.938.815,67	Pagamentos Extraorçamentários	2.516.284,75	1.891.274,49
Inscrição de Restos a Pagar Não Processados	6.903,29	40.994,80	Pagamentos de Restos a Pagar Não Processados	40.994,80	7.340,00
Inscrição de Restos a Pagar Processados	4.620,00	15.960,55	Pagamentos de Restos a Pagar Processados	15.960,55	6.464,30
Depósitos Restituíveis e Valores Vinculados	380.513,73	292.350,76	Depósitos Restituíveis e Valores Vinculados	391.703,64	277.566,02
Outros Recebimentos Extraorçamentários	2.098.591,46	1.589.509,56	Outros Pagamentos Extraorçamentários	2.067.625,76	1.599.904,17
Saldo em espécie do Exercício Anterior	3.521.681,29	2.335.269,98	Saldo em espécie para o Exercício Seguinte	4.642.584,42	3.521.681,29
Caixa e Equivalente de Caixa	3.521.681,29	2.335.269,98	Caixa e Equivalente de Caixa	4.642.584,42	3.521.681,29
Depósitos. Rest. Vlr. Vinculados			Depósitos. Rest. Vlr. Vinculados		
Total:	10.382.297,93	7.955.287,90		10.382.297,93	7.955.287,90

Fonte: CAU/CE

## 5.4 Demonstração dos Fluxos de Caixa

	Exercício Atual	Exercício Anterior
<b>FLUXO DE CAIXA DAS ATIVIDADES DAS OPERAÇÕES</b>		
<b>INGRESSOS</b>		
RECEITA CORRENTE	4.369.988,16	3.681.202,25
RECEITAS DE CONTRIBUIÇÕES	1.906.122,77	1.637.134,50
RECEITA DE CONTRIBUIÇÕES	1.906.122,77	1.637.134,50
ANUIDADES	1.906.122,77	1.637.134,50
RECEITA DE SERVIÇOS	1.800.923,45	1.499.238,56
EMOLUMENTOS COM EXPEDIÇÕES DE CERTIDÕES	8.661,53	5.479,36
EMOLUMENTOS COM REGISTRO DE RESPONSABILIDADE TÉCNICA - RRT	1.792.261,92	1.492.821,53
RECEITAS DIVERSAS DE SERVIÇOS	0,00	937,67
Custas Processuais	0,00	589,77
FINANCEIRAS	641.727,29	518.826,86
JUROS DE MORA SOBRE ANUIDADES	122.131,25	77.164,56
JUROS DE MORA SOBRE MULTAS DE INFRAÇÕES	0,00	3.195,06
ATUALIZAÇÃO MONETÁRIA	519.596,04	438.467,24
ATUALIZAÇÃO MONETÁRIA SOBRE ANUIDADES	9,45	0,00
ATUALIZAÇÃO MONETÁRIA S/ RESTITUIÇÕES	9,45	0,00
MULTAS SOBRE ANUIDADES	72.249,82	121.357,59
REMUNERAÇÃO DE DEP. BANC. E APLICAÇÕES FINANCEIRAS	447.336,77	317.109,65
OUTRAS RECEITAS CORRENTES	21.214,65	26.002,33
MULTAS DE INFRAÇÕES	5.728,72	11.533,44
INDENIZAÇÕES E RESTITUIÇÕES	15.321,45	14.468,89
RECEITAS JUDICIAIS	164,48	0,00
OUTROS INGRESSOS	2.479.105,19	1.881.860,32
<b>DESEMBOLSOS</b>		
DESPESA CORRENTE	3.188.768,47	2.400.685,87
PESSOAL	1.660.017,31	1.336.357,51
MATERIAL DE CONSUMO	20.669,99	8.457,11
SERVIÇOS DE TERCEIROS - PESSOA FÍSICA	438.096,31	248.761,03
SERVIÇOS DE TERCEIROS - PESSOA JURÍDICA	630.162,85	449.353,38
ENCARGOS DIVERSOS	74.271,17	64.504,70
TRANSFERÊNCIAS CORRENTES	365.550,84	293.252,14
OUTROS DESEMBOLSOS	2.516.284,75	1.891.274,49
<b>FLUXO DE CAIXA LÍQUIDO DAS ATIVIDADES DAS OPERAÇÕES</b>	<b>1.144.040,13</b>	<b>1.271.102,21</b>
<b>FLUXO DE CAIXA DAS ATIVIDADES DE INVESTIMENTO</b>		
<b>INGRESSOS</b>		
<b>DESEMBOLSOS</b>		
INVESTIMENTOS	23.137,00	71.530,90
INVERSÕES FINANCEIRAS	0,00	13.160,00
<b>FLUXO DE CAIXA LÍQUIDO DAS ATIVIDADES DE INVESTIMENTO</b>	<b>-23.137,00</b>	<b>-84.690,90</b>
<b>FLUXO DE CAIXA DAS ATIVIDADES DE FINANCIAMENTO</b>		
<b>INGRESSOS</b>		
<b>DESEMBOLSOS</b>		
<b>FLUXO DE CAIXA LÍQUIDO DAS ATIVIDADES DE FINANCIAMENTO</b>	<b>0,00</b>	<b>0,00</b>
<b>APURAÇÃO DO FLUXO DE CAIXA DO PERÍODO</b>		
<b>GERAÇÃO LÍQUIDA DE CAIXA E EQUIVALENTES DE CAIXA</b>	<b>1.120.903,13</b>	<b>1.186.411,31</b>
CAIXA E EQUIVALENTES DE CAIXA INICIAL	3.521.681,29	2.335.269,98
CAIXA E EQUIVALENTES DE CAIXA FINAL	4.642.584,42	3.521.681,29

Fonte: CAU/CE

## 5.5 Demonstração das Variações Patrimoniais

VARIAÇÕES PATRIMONIAIS QUANTITATIVAS					
	Exercício Atual	Exercício Anterior		Exercício Atual	Exercício Anterior
VARIAÇÃO PATRIMONIAL AUMENTATIVA	4.988.060,65	4.424.037,38	VARIAÇÃO PATRIMONIAL DIMINUTIVA	3.270.752,56	2.481.405,80
CONTRIBUIÇÕES	2.522.908,78	2.380.055,59	PESSOAL E ENCARGOS	1.595.738,17	1.329.113,07
CONTRIBUIÇÕES SOCIAIS	2.522.908,78	2.380.055,59	REMUNERAÇÃO DE PESSOAL	1.387.087,82	1.181.331,27
CONTRIBUIÇÕES SOCIAIS	2.522.908,78	2.380.055,59	REMUNERAÇÃO A PESSOAL - RPPS	1.387.087,82	1.181.331,27
EXPLORAÇÃO E VENDA DE BENS, SERVIÇOS E DIREITOS	1.800.923,45	1.498.648,79	BENEFÍCIOS A PESSOAL	208.650,35	147.781,80
EXPLORAÇÃO DE BENS DIREITOS E PRESTAÇÃO DE SERVIÇOS	1.800.923,45	1.498.648,79	BENEFÍCIOS A PESSOAL - RPPS	208.650,35	147.781,80
VALOR BRUTO DE EXPLORAÇÃO DE BENS E DIREITOS E PRESTAÇÃO DE SERVIÇOS	1.800.923,45	1.498.648,79	USO DE BENS, SERVIÇOS E CONSUMO DE CAPITAL FIXO	1.294.463,55	859.040,59
VARIAÇÕES PATRIMONIAIS AUMENTATIVAS FINANCEIRAS	647.456,01	528.009,81	USO DE MATERIAL DE CONSUMO	20.669,99	15.797,11
JUROS E ENCARGOS DE MORA	127.859,97	89.542,57	CONSUMO DE MATERIAL	20.669,99	15.797,11
JUROS E ENCARGOS DE MORA SOBRE FORNECIMENTOS DE BENS E SERVIÇOS	127.859,97	89.542,57	SERVIÇOS	1.241.085,13	814.786,66
VARIAÇÕES MONETÁRIAS E CAMBIAIS	9,45	0,00	DIARIAS	159.634,04	103.032,00
OUTRAS VARIAÇÕES MONETÁRIAS E CAMBIAIS	9,45	0,00	SERVIÇOS TERCEIROS - PESSOAS FÍSICAS	348.122,27	174.488,73
OUTRAS VARIAÇÕES PATRIMONIAIS AUMENTATIVAS - FINANCEIRAS	519.586,59	438.467,24	SERVIÇOS TERCEIROS - PESSOAS JURÍDICAS	733.328,82	537.265,93
MULTAS SOBRE ANUIDADES	519.586,59	438.467,24	DEPRECIACAO, AMORTIZACAO E EXAUSTAO	32.708,43	28.456,82
OUTRAS VARIAÇÕES PATRIMONIAIS AUMENTATIVAS	16.772,41	17.323,19	DEPRECIACAO	32.708,43	28.456,82
DIVERSAS VARIAÇÕES PATRIMONIAIS AUMENTATIVAS	16.772,41	17.323,19	TRANSFERÊNCIAS CONCEDIDAS	380.550,84	293.252,14
MULTAS ADMINISTRATIVAS	0,00	2.350,49	TRANSFERÊNCIAS INTRAGOVERNAMENTAIS	380.550,84	293.252,14
INDENIZAÇÕES	14.556,13	14.382,93	TRANSFERÊNCIAS INTRAGOVERNAMENTAIS	380.550,84	293.252,14
ÔNUS DE SUCUMBÊNCIA POR AÇÕES JUDICIAIS	164,48	589,77			
VARIAÇÕES PATRIMONIAIS AUMENTATIVAS DECORRENTES DE FATOS GERADORES DIVERSOS	2.051,80	0,00			
Total das Variações Ativas :	4.988.060,65	4.424.037,38	Total das Variações Passivas :	3.270.752,56	2.481.405,80
			RESULTADO PATRIMONIAL		
Déficit do Exercício			Superávit do Exercício	1.717.308,09	1.942.631,58
Total	4.988.060,65	4.424.037,38	Total	4.988.060,65	4.424.037,38

Fonte: CAU/CE

## 5.6 Notas Explicativas às Demonstrações Contábeis

As demonstrações contábeis estão apresentadas em Reais, que também é a moeda funcional da Entidade. As Demonstrações Contábeis estão fundamentadas na Lei nº 4.320/64 e em consonância com o Manual de Contabilidade aplicado ao Setor Público, aprovada pela Portaria Conjunta STN/SOF nº 01/14, e Portaria STN nº 700 de 10/12/2014, 8ª edição, e Normas Brasileiras de Contabilidade aplicadas ao setor público conforme NBC TSP ESTRUTURA CONCEITUAL, NBC TSP 07, NBC TSP 11 e NBC TSP 17.

Declaro que as informações constantes das Demonstrações Contábeis Demonstrações Contábeis: Balanço Patrimonial, Demonstração das Variações Patrimoniais, Balanço Orçamentário, Balanço Financeiro, Demonstração de Fluxo de Caixa, regidos pelas diretrizes do Manual de Contabilidade Aplicada ao Setor Público (MCASP) e Normas Brasileiras de Contabilidade Aplicadas ao Setor Público (NBCs TSP), do Conselho Federal de Contabilidade (CFC), relativas ao período de janeiro a dezembro de 2022, refletem nos seus aspectos mais relevantes a situação orçamentária, financeira e patrimonial do Conselho de Arquitetura e Urbanismo do Ceará.

Emanuely Pinheiro Damasceno

Fortaleza, 27 de Março de 2023.



**CAU/CE**

Conselho de Arquitetura  
e Urbanismo do Ceará

**[www.cauce.gov.br](http://www.cauce.gov.br)**

**Rua do Rosário, 77, Ed. Comandante Vital Rolim  
sala 703, Centro, Fortaleza, Ceará**

